

ÉSSER JOVE AVUI A VALLS. 1985

*per Raimon Bonal
i Joan Costa*

La parròquia de Sant Joan i l'Ajuntament (Àrees de Serveis Socials i Joventut) de Valls (Alt Camp) han volgut mobilitzar la seva joventut amb motiu de l'Any Internacional, i sol·licitaren l'ajut tècnic de la Fundació Jaume Bofill per tal de dur a terme una voluminosa consulta sobre la manera d'ésser i les formes de vida dels joves de 15 a 21 anys de la localitat.

La distribució del qüestionari fou realitzada pels mateixos joves i, sota un mostreig aleatòriament rigorós, es van recollir uns resultats, de què aquest petit informe n'és el producte final.

Des de sempre, hi ha hagut una mena de consciència de l'abisme generacional provocat per la distància cronològica entre les persones i és aleshores que, en unes societats rígides, guiades i al servei dels més grans, les generacions més joves fan la impressió, quan es mira des d'una certa distància, de desmarcament i d'automarginació. Se les acusa d'inexperiència en la seva tendència constant a la innovació, a la improvisació, a la temeritat de viure la vida de manera diferent.

Bernanos, el gran escriptor francès, va deixar escrit el 1949 a *Les enfants humiliés*: «Cada vint anys, les joventuts del món fan una pregunta a la qual la nostra societat no pot respondre. A falta de resposta, la societat les instrumenta».

Aquesta evolució juvenil en els seus interrogants al sistema vigent dura escassament una generació. Els llenguatges dels joves i dels adults es veuen distanciats quan no frontalment oposats. Els adults, amb el desig, qui sap si inconscient, d'assimilació; els joves amb la consciència plena i deliberada d'ésser estigmatitzats de rebels. Mentrestant, el fantasma de la joventut desconeguda plana damunt del sistema social i l'interroga en la seva perenne incomprensió.

Els adults, en la ignorància de la manera de fer dels joves, improvisaran paralles com la de contestació i, en una semàntica més distant, parlaran, àdhuc, de desviació. N'hi ha que intentaran imaginativament noves formes d'assimilació i de re-

ducció de la protesta i de la rebel·lia als seus elements integratius més simples. La joventut, però, no deixa d'ésser un fantasma que porta una màscara que encobreix el seu rerafons més profund.

La distància generacional s'agreuja considerablement, en determinades circumstàncies, per causa de canvis socials i polítics sobtats; aquesta és la situació a casa nostra, on els components de la socialització primària, tant la família com l'escola, s'han vist modificats substancialment, tant en la forma com en el seu contingut. Ni l'estructura de la família actual ni la transmissió de valors feta per l'escola s'assemblen en res als models de no fa pas gaires anys. I la joventut ha passat d'ésser la gran desconeguda a ésser una veritable causa de perillositat social.

La recerca present està, doncs, més que justificada.

* * *

L'informe que la Fundació Jaume Bofill té el gust de lliurar a mans de la població val·lenca té, com dèiem abans, en la voluntat expressa dels demandants, una finalitat mobilitzadora. Els resultats que es desprenen de l'anàlisi, sorprenents per als uns per la poca innovació que comporten i escandalitzadors per a d'altres per causa de la seva radicalitat, no s'haurien de fer servir, almenys des d'un punt de vista prudencial, com si es tractés de la panacea científica del que és en realitat la vida quotidiana dels joves val·lencs; qualsevol abús en aquest sentit seria massa temerari.

Cal tenir en compte que s'han analitzat uns aspectes molt concrets de la vida juvenil i amb una metodologia d'aproximació molt rigorosa i ben definida; però hi ha molts altres aspectes que podien haver estat estudiats i, aquí i ara, no s'han tractat i hi ha encara molts mètodes d'aproximació a la realitat juvenil que haguessin permès d'aprofundir o matisar determinades dimensions.

Amb això, volem dir que, essent clara la voluntat dels demandants, s'hauria d'intentar fer donar un rendiment a aquests papers que, dintre de la finalitat volguda, accomplissin al màxim els objectius prefixats; qualsevulla altra intencionalitat s'exposa a fer dir al resultat d'aquesta anàlisi allò que jamai podrà dir. Aquesta és la seva gran servitud i la definició dels paràmetres que determinen la seva limitació.

La Fundació Jaume Bofill, en la seva voluntat característica de servei, té la satisfacció de poder oferir un instrument vàlid per tal de generar una dinàmica de coneixement, de reflexió i d'actuació entre els joves que resideixen a Valls, aquest Any Internacional de la Joventut.

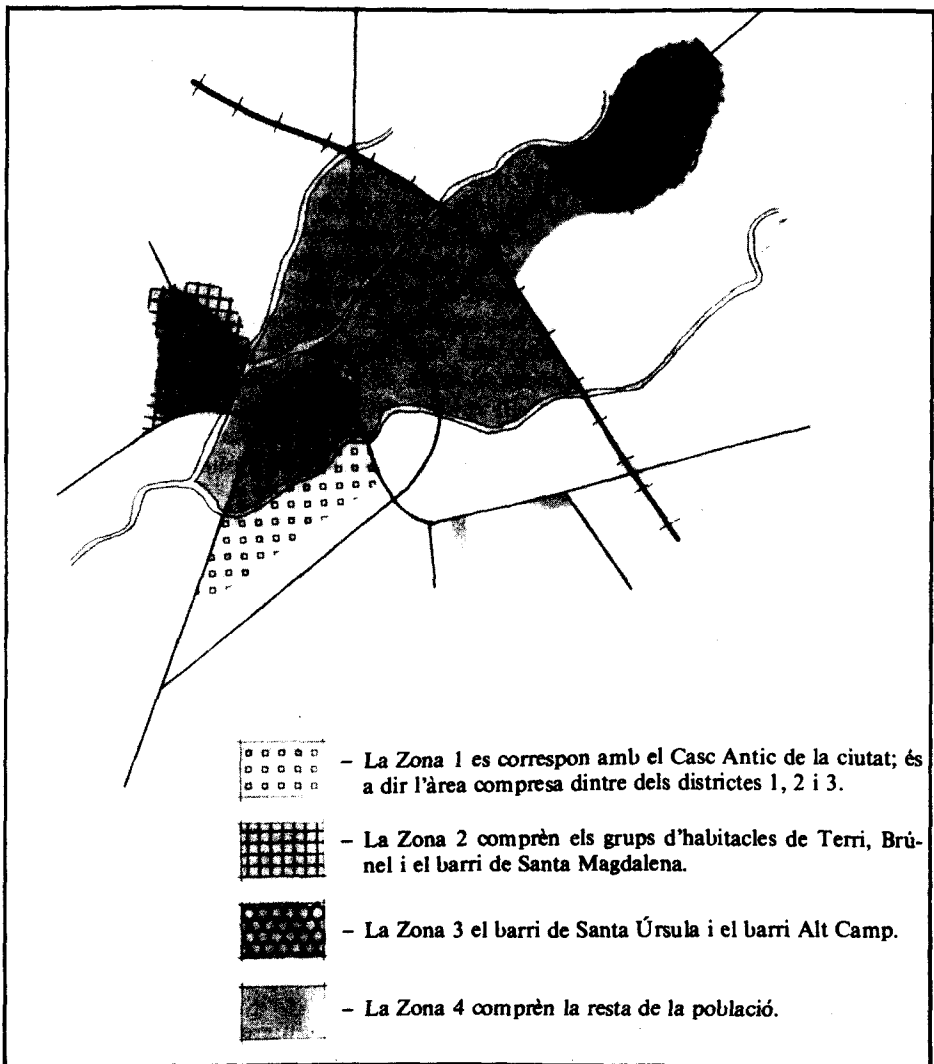
Barcelona, agost, 1985

I PART LA JOVENTUT DE VALLS. ANÀLISI GLOBAL

1. Aspectes metodològics.

Sobre els llistats exhaustius de la població juvenil de Valls que es trobava a l'interval entre els 15 i els 21 anys, es va poder planificar efectivament la mostra a escollir, en funció dels diversos sectors urbans que feien l'objecte d'interès en l'anàlisi.

Les quatre zones en què fou dividida la població de Valls comprenien les col·lectivitats següents:



La mostra definitivament escollida, en base a la població total i amb la decisió, prèviament establerta, d'entrevistar uns 300 joves, és la que expressa el quadre següent:

Zones urbanes	Població juvenil (15-21 anys)	Mostra prevista	Entrevistes efectuades
1	623	90	52
2	113	16	13
3	95	14	10
4	1.258	180	132
No consta			46
Total	2.089 (*)	300	253

Segons la mostra prevista, la població juvenil a entrevistar era el 14'36 % i, pel que fa a les entrevistes efectuades, s'ha atès el 12'11 % efectiu de la població compresa entre els 15 i els 21 anys.

Pel que fa a la comparació pertinent entre la mostra prevista i les entrevistes efectuades, tenint en compte cadascun dels sectors respectius, no es pot fer cap mena de paral·lisme donat que, a 46 de les enquestes contestades, no hi constava el sector o almenys no ha estat degudament codificat i és per això que ignorem la ubicació domiciliar del 18'2 %, quasi la quinta part, de les enquestes efectivament realitzades.

Aquesta manca d'informació sectorial fa que l'anàlisi respectiva de les característiques sociològiques dels joves i cadascun dels sectors de referència es vegi tremoladament mutilada i, alhora, que hi hagi una real dificultat de poder fer induccions o afirmacions categòriques quan s'exposa el tema de *La joventut de Valls per sectors urbans*, com es veurà més endavant. El valor científic d'aquell capítol no és definitiu, precisament perquè les absències d'informació podrien operar un perfil molt matissat, o potser diferent, de les característiques dels joves de les zones urbanes diferenciades prèviament.

El procediment de realització de les enquestes, en el que s'anomena treball de camp, ha estat efectuat per un grup de nois i noies de Valls mateix, que s'han trobat amb una bona quantitat de refusos, amb la necessitat d'haver de fer reposicions (que ja estaven previstes prèviament) i amb la dificultat de contactar directament amb els joves interlocutors per causa de canvis de domicili, absències per causa del servei militar o d'altres motius, etc.

Sigui com sigui, les 253 respostes efectivament vàlides (el 12'1 % dels joves de Valls entre els 15 i els 21 anys) ens sembla un material gens desestimable i una bona base per a treure unes línies inductives sobre la vida i el comportament dels joves de Valls.

De tot plegat, el que sabem és que s'ha entrevistat un 20'6 % de joves al Casc Antic, un 5'1 % als grups de Terri; Brúnel i el barri de Santa Magdalena, un 4 % als barris de Santa Úrsula i Alt Camp i un 52'2 % de la resta de la població. Per altra banda, també tenim la certesa que els criteris d'aleatorietat han estat altament rigorosos, basats en extraccions alternatives sobre els llistats i les adreces de tota la població juvenil de Valls. En aquest sentit, la fiabilitat de les dades obtingudes i la seva capacitat de generalització són altament valuoses.

(*) Aquestes dades censals corresponen al febrer del 1985 i el seu processament és fet el 7 de juliol del 1985.

2. Consideracions demogràfiques de la joventut de Valls.

L'equilibri de la distribució segons els sexes és evident:

<u>Sexe</u>	<u>Freqüència</u>	<u>%</u>
Homes	128	50'6
Dones	124	49'-
No consta	1	0'4
	253	100'-

Entre la població enquestada, només hi ha 4 persones (1'6 %) que són casades. La resta són solters/es.

La distribució global del lloc de naixement d'aquesta població juvenil és la següent (seguint un ordre descendent):

<u>Lloc de naixement</u>	<u>Freqüència</u>	<u>%</u>
Alt Camp	139	54'9
Tarragonès	52	20'6
Barcelona	13	5'1
Baix Camp	9	3'6
Màlaga	5	2'-
Còrdova	5	
Granada	5	
Europa	4	1'6
Almeria	2	0'8
Badajoz	2	
Càdis	2	
Sevilla	2	
Sòria	2	
Càceres	1	0'4
Castelló	1	
Jaén	1	
Lleida	1	
Madrid	1	
Las Palmas	1	
Teruel	1	
València	1	
Valladolid	1	
Baix Penedès	1	
Ribera d'Ebre	1	
	253	100

En aquest ampli llistat, podem dir resumint-lo que:

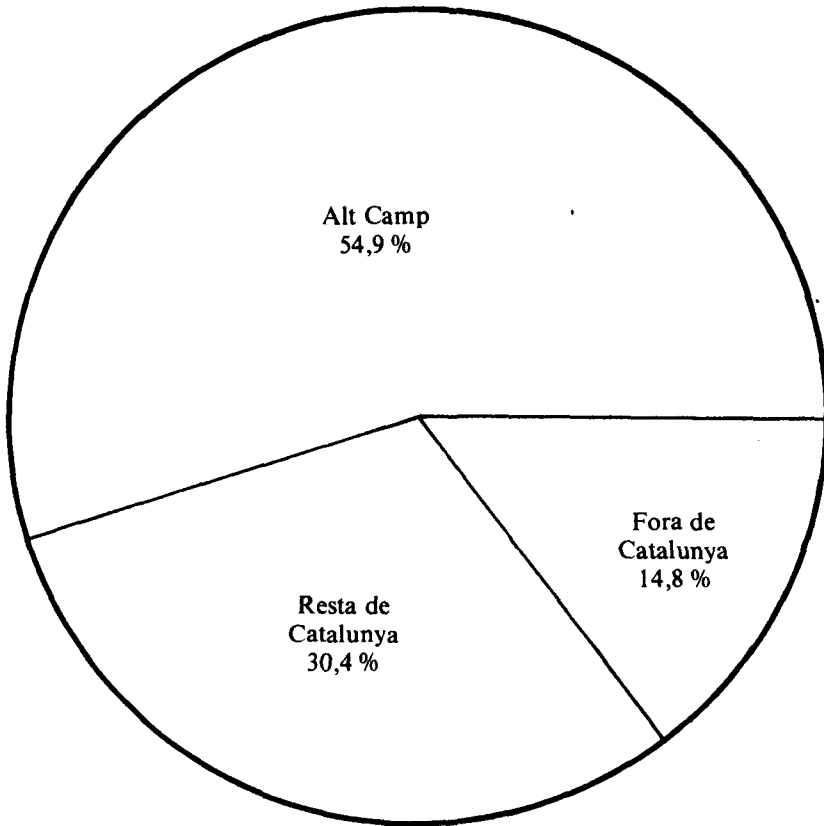
- més de la meitat són de la comarca de l'Alt Camp mateix.
- una quarta part ha nascut a les comarques Tarragonines.
- un 5'6 % ha nascut a la resta de Catalunya.
- i la resta, el 15 %, ha nascut fora de Catalunya. D'aquest percentatge hi ha un 1'6 % que va néixer a l'estranger.

Quant als anys que fa que viuen a Catalunya, només hi ha un sol cas que fa menys d'un any que hi resideix; de fet, la resta, el 13'4 % dels nascuts fora de la nostra terra, ja fa més de 6 anys que resideixen a Catalunya.

Si tenim en compte el lloc de naixement dels pares i de les mares, ens trobem

que una gran part d'aquest jovent és fill de la immigració, precisament perquè el 52'6 % dels pares són nascuts fora de Catalunya (un dels quals en algú país d'Europa) i pel que fa a les mares és el 51 % (una a l'Àfrica i una a Ceuta-Melilla). Així, doncs, ens trobem que vora el 37 % dels nostres joves són fills de pares immigrants a Catalunya, a més del 15 % dels que han nascut efectivament fora de Catalunya.

Lloc de naixement
de la població juvenil enquestada



Aquest perfil demogràfic ens revela ja, que, encara que entre els joves entrevistats, hi hagi una important proporció que han nascut efectivament a Catalunya, n'hi ha una bona part que són fills de la immigració; el cert és que es tracta d'una immigració amb un assentament a Catalunya relativament perllongat.

Per això és interessant ara veure els nivells d'integració a Catalunya tocant a la llengua. Diguem, d'entrada, que només 4 (1'6 %) no entenen el català; però que són força més, 37 (el 14'7 %), que no el parla encara. Això serà més interessant veure-ho posteriorment, quan analitzem aquestes dades per sectors urbans.

3. Els joves de Valls segons l'edat.

Deliberadament, l'anàlisi se centrava a l'interval d'edat entre els 15 i els 21 anys. La distribució efectiva d'aquestes edats, a la nostra mostra, és la següent:

<u>edats</u>	<u>freqüència</u>	<u>%</u>
15	33	13'-
16	41	16'2
17	42	16'6
18	45	17'8
19	36	14'2
20	28	11'1
21	24	9'5
24	1	0'4
no consta	3	1'2
	253	100'-

Malgrat que la distribució és força ponderada, sembla que han quedat sotsrepresentades les edats dels 15, dels 20 i dels 21 anys, encara que les diferències són, tanmateix, ben petites.

4. La problemàtica de la convivència.

Quasi tots (96'8 %) viuen encara a la llar dels pares amb els altres germans. Ja hem fet esment, anteriorment, de les quatre persones que ja són casades (1'6 %) i l'excepció és que visquin amb d'altres parents o familiars (0'8 %), en un apartament en solitari (0'4 %) o en una altra situació diferent (0'4 %).

Una altra cosa força diferent és el desig manifestat de convivència; és a dir, amb qui els agradaria viure. La distribució, la lliurem en ordre descendent d'importància:

<u>Convivència desitjada</u>	<u>freqüència</u>	<u>%</u>
amb els pares o germans	129	51'-
amb un company o companya	47	18'6
amb altres nois i noies	37	14'6
sol o sola en un apartament	20	7'9
sóc casat i tinc casa pròpia	8	3'2
en una residència o pensió	4	1'6
amb altres parents o familiars	2	0'8
altres situacions	6	2'4
	253	100

Es nota una certa insatisfacció, qui sap si imaginativa i simbòlica, entorn de la convivència actual: és vora el 46 % que voldria i desitjaria una forma de convivència diferent de l'actual. I, certament, el desig es concreta específicament, per a la tercera part de tots plegats, en tenir una convivència amb una parella o amb un col·lectiu juvenil. I això per què? És que les relacions a casa no són prou satisfactòries?

El resultat de la consulta efectuada en aquest tema ens manifesta que el 12'3 % dels joves de Valls tenen problemes de relació amb els seus pares i el 6 % el tenen amb les seves mares; almenys, a tenor de les respostes concretes al nostre qüestionari, són aquestes unes relacions qualificades de «no gaire bones» o de francament «dolentes».

Dels resultats d'una consulta quantificada i sense matisos, no ens podem perme-

tre la llibertat de fer excessives construccions interpretatives entorn d'aquesta problemàtica. Les dades són les dades, i ens hem de limitar, forçosament, a posar una fita al que acaben d'afirmar. Les dades, almenys per ara, no ens diuen pas res més.

5. L'activitat laboral dels joves de Valls.

No arriben a la tercera part (28'1 %) els joves que no exerceixen, per un motiu o altre, cap activitat laboral; o sigui que són 182 (71'9 %) joves de Valls que, d'una manera o altra, exerceixen una activitat laboral.

La distribució d'aquestes activitats juvenils, segons es tracti de treball o estudi, és la següent:

<u>Activitats</u>	<u>freqüència</u>	<u>%</u>
només estudio	106	41'9
només treballlo	49	19'4
estudio sobretot	31	12'3
treballlo sobretot	17	6'7
estudio i treballlo	6	2'4
estudio i busco feina	6	2'4
faig el servei militar	4	1'6
estic a l'atur	11	4'3
no faig res	13	5'1
faig les feines domèstiques	10	4'-
	253	100

Una quinta part (19'4 %) d'aquests joves exerceixen ja una activitat laboral exclusivament; és una altra quinta part (21'4 %) la que d'una manera o altra alterna la seva activitat laboral amb els estudis. I, per altra banda, hi ha aquest 4'3 % que es troba a l'atur, aquest 2'4 % que, tot estudiant, està buscant feina i aquest 5'1 % que no exerceix cap mena d'activitat concreta. La majoria (el 41'9 %) encara està estudiant i, a més, hi ha un 4 % que fa les feines domèstiques (qui sap si perquè no ha tingut l'oportunitat de trobar una feina remunerada).

El creuament de l'activitat principal dels nostres joves per l'edat, ens il·lustra una dada que és prou interessant:

<u>Activitat principal</u>	<u>Edats</u>								<u>Total</u>
	<u>15</u>	<u>16</u>	<u>17</u>	<u>18</u>	<u>19</u>	<u>20</u>	<u>21</u>	<u>24</u>	
només estudio	25'-	20'2	21'2	13'5	7'7	7'7	3'8	1'-	(104)
només treballlo	4'1	14'3	12'2	16'3	22'4	20'4	10'2	-	(49)
estudio sobretot	-	30'-	16'7	36'7	3'3	3'3	10'-	-	(30)
treballlo sobretot	5'9	5'9	5'9	17'6	29'4	11'8	23'5	-	(17)
estudio i treballlo	-	16'7	-	16'7	33'3	16'7	16'7	-	(6)
estudio i busco feina	-	16'7	16'7	16'7	33'3	16'7	-	-	(6)
estic al servei militar	-	-	-	-	25'-	-	75'-	-	(4)
estic a l'atur	-	-	-	36'4	27'3	9'1	27'3	-	(11)
no faig res	7'7	7'7	53'8	7'7	7'7	7'7	7'7	-	(13)
feines domèstiques	30'-	-	-	20'-	20'-	30'-	-	-	(10)
Total (%)	13'2	16'4	16'8	18'-	14'4	11'2	9'6	0'4	100
N =	(33)	(41)	(42)	(45)	(36)	(28)	(24)	(1)	(250)

Els qui només són estudiants es recluten, sobretot, a les edats de 15, 16 i 17 anys i la persona de 24 anys.

Els qui només treballen, principalment, són els joves de 19 i de 20 anys.

Els qui sobretot estudien són majoritàriament els de 16 i 18 anys.

Els qui sobretot treballen, són principalment els de 19 i els de 21 anys. Igualment també els que estudien i treballen a l'ensens i els qui es troben al servei militar.

Els qui estudien i busquen feina són la majoria joves de 19 i 20 anys i, també, els qui realitzen feines domèstiques; entre aquests hi ha també força joves de 15 anys.

Els qui es troben a l'atur tenen ara, sobretot, els 18, 19 i 21 anys.

Finalment, els qui no fan res, són la majoria joves de 17 anys.

Aquesta és la lectura que es pot fer del quadre precedent.

És interessant ara veure si, efectivament, aquests joves treballen a casa pel seu compte o de la família o ho fan a compte d'un altre amb la compensació econòmica i moral d'una retribució. Heus aquí les distribucions respectives, segons es tracti d'un ram de producció determinat:

Rams de producció

	a casa		a compte d'un altre	
	N	%	N	%
agricultura	3	7'	2	3'2
indústria	4	9'3	16	25'4
construcció			2	3'2
transport			1	1'6
comerç	18	41'9	19	30'2
banca			1	1'6
professió liberal	7	16'3	1	1'6
organismes oficials			3	4'8
feines domèstiques	6	14'	4	6'3
treballs ocasionals	5	11'6	14	22'2
	43	100	63	100

Per compte propi o de la família, les activitats més corrents són el comerç, la professió liberal i les feines domèstiques. Per compte d'altri, el comerç, la indústria i les feines ocasionals. Amb tot, són més els qui treballen a compte d'un altre que els que ho fan a la pròpia casa.

I quantes hores treballen a la setmana aquests joves? Diguem, d'entrada, que el 48'2 % no sobrepassen les 35 hores treballades; i la dispersió és força pronunciada:

- el 19'3 % treballa menys de 10 hores.
- el 7'2 % ho fa entre 12 i 20 hores.
- el 21'2 % ho fa entre 21 i 35 hores.

Una quarta part (25'3 %) treballa les 40 hores prescrites legalment.

La resta, el 26'5 %, treballa més de 42 hores setmanals.

Aquesta dispersió en la quantitat d'hores treballades, fa que se'ns faci difícil prejutjar sobre les reals condicions laborals en què exerceixen la seva activitat laboral; l'única cosa que podem afirmar és que el 27 % d'aquests joves manifesta que el treball que porta a terme o «no plau gaire» o «no plau gens»: bon indicador del possible malestar general per una feina realitzada en condicions tan especials.

De fet, els historials laborals són un fidel reflex de la pobresa de condicions amb què s'han enfrontat la majoria d'aquests joves; les dades no deixen pas alternatives al respecte, puix que:

- només 10 (4 %) havien exercit un treball fix amb seguretat social,
- 23 (9'1 %) havien tingut un treball eventual amb assegurança social,
- 9 (3'6 %) l'havien tingut eventual sense assegurança social, i
- 31 (12'3 %) havien tingut feina sense cap mena de contracte.

La realitat socio-laboral dels joves de Valls es presenta particularment precària amb connotacions que seria ben interessant d'aprofundir per d'altres camins que el de recerca present.

Es així, per exemple, com correlacionant diverses variables, es pot constatar que fins els 17 anys es treballa molt més a casa o a compte propi que a compte d'un altre. I la relació s'inverteix, a partir dels 17 anys, treballen, en aquest altre cas, més a compte d'un altre que no pas a casa.

Aquesta situació s'incrementa fortament als 19 i als 20 anys, edats en què quasi tots els joves, majoritàriament, treballen a compte d'un altre; els de 19 anys sobretot a la indústria i els de 20 anys sobretot al comerç.

Per altra banda, sobresurten algunes feines concretes que són bones indicadores de la degradació de la situació; així, per exemple, tenen importància rellevant els treballs ocasionals a compte d'un altre als 18 anys i també als 19 anys.

Sense voler fer dir a les xifres el que no poden dir, es pot afirmar que l'accés al treball, a Valls, no és pas fàcil per als joves. Recordem, com abans ja hem vist, com els joves aturats es recluten precisament a partir dels 18 anys i els que estan estudiant i cerquen feina tenen ara, la majoria, els 19 i els 20 anys.

6. Els estudis en curs i els ja realitzats.

Pràcticament, tota la població consultada ha realitzat els estudis d'EGB i el curiós és que, encara a 15 anys, n'hi ha 8 (3'2 %) que es troben a l'escola bàsica. En aquesta etapa obligatòria i elemental, sense poder donar raó dels que són repetidors (que és una dada que no ens consta), hi ha no gensmenys que un 16'2 % que han abandonat els estudis ja en aquesta etapa; ens sembla que és un percentatge notable i a considerar.

Pel que fa a la formació professional, sigui en el primer o el segon grau, hi ha un 22'5 % de la nostra població que encara l'està estudiant (57 persones) i 39 persones (15'4 % de tota la nostra població) que ja l'han acabat. Els percentatges d'abandonaments aquí són poc rellevants, puix que superen escassament el 4 %.

Si ens referim al BUP i al COU, hi ha unes proporcions semblants de joves que o ja els han acabat (42 entrevistats, que és el 16'6 % de la nostra població) o encara els estan estudiant (47 persones, que suposa el 18'6 % de la nostra població). Els abandonaments només afecten al BUP i superen escassament el 5 % de la nostra població consultada.

Només hi ha una persona que ha acabat els estudis tècnics de peritatges, infermeria, magisteri o escoles universitàries; però n'hi ha 10 (el 3'9 % de la nostra població) que encara estan estudiant algun d'aquests nivells.

Finalment, només n'hi ha tres (1'2 % de la nostra població) que estan cursant estudis universitaris.

També hi havia el calaix de sastre dels «altres estudis» que suposem referits a ensenyaments per correspondència, educació física, iniciació en alguna especialització determinada o d'altres semblants. Hi ha 12 persones (el 4'7 % de la nostra pobla-

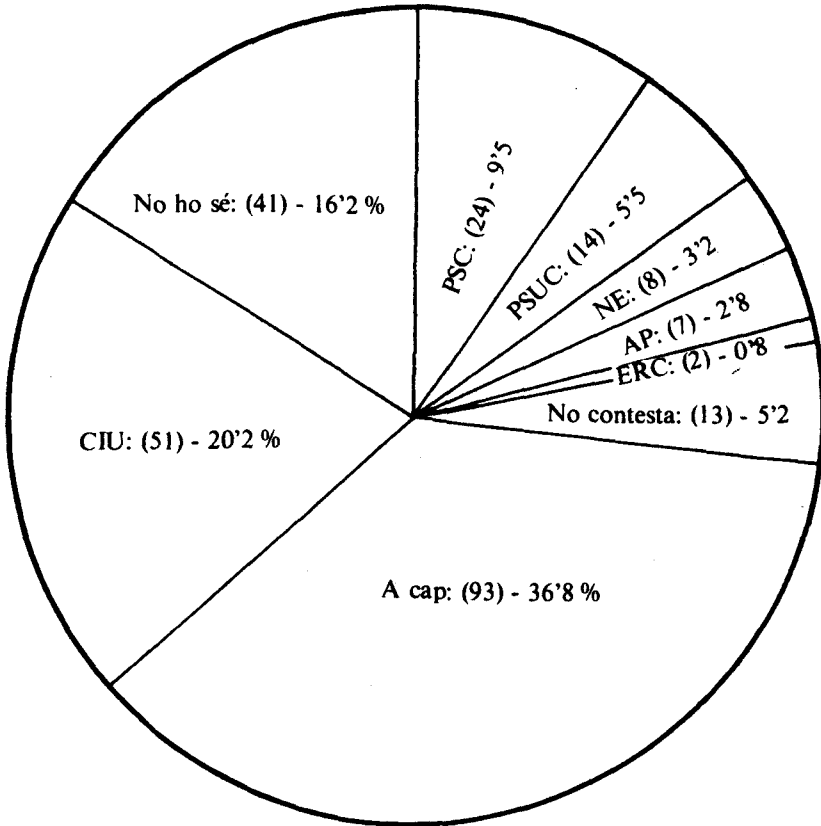
ció) que ja els han acabats i 29 (l'11'5 %) que encara els estan fent.

Aquestes dades ajuden a perfilar l'activitat ocupacional dels joves de Valls.

7. La joventut de Valls i la ideologia.

A quina ideologia o grup polític concret d'entre els existents se senten més pròxims els joves de la ciutat de Valls? A quina corda política es creuen identificats?

La distribució, en ordre descendent, és la següent:



L'absència d'afinitat amb les ideologies polítiques expressades i Convergència i Unió són les que absorbeixen més de la meitat de l'opinió dels joves de Valls. Que efectivament proclamïn un ideari polític d'un color o d'un altre només són el 42 % dels joves de Valls.

Cal tenir en compte que ens trobem amb un col·lectiu, en el qual només un 24'1 % ha pogut ja exercir el seu dret de vot i que, segons consta, només 19'8 % el va exercir efectivament o definint la seva opció o deixant la papereta en blanc; la resta manifesta, explícitament, que no va voler votar.

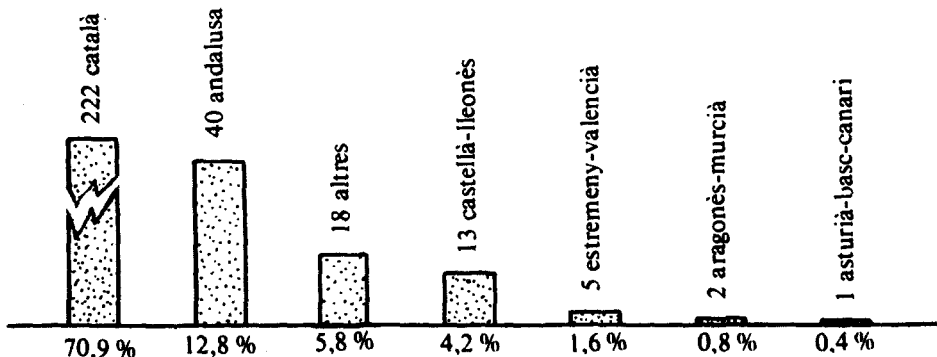
És interessant, ara, veure la jerarquia de valors personals expressada pels entrevistats entorn dels valors més importants de la seva vida. Es demana al qüestionari un número d'ordre; però vegem més aviat la distribució global, ja que pràcticament tots els joves han senyalat les cinc possibilitats que s'oferien.

<u>Valors importants</u>	<u>freqüència</u>	<u>%</u>
amor	196	16'1
salut	194	15'9
llibertat	158	12'9
pau	152	12'4
honoradesa	93	7'6
justícia	81	6'6
veritat	59	4'8
diners	59	4'8
fe	57	4'7
esperança	49	4'
solidaritat	32	2'6
sexe	30	2'5
caritat	14	1'1
fortalesa	13	1'1
prudència	11	0'9
confort	6	0'5
altres	17	1'4
	1.221	100

L'amor, la salut, la llibertat i la pau es destaquen manifestament; són els valors més posats en relleu pels joves de Valls: valors intimistes, progressistes i d'alliberament personal i col·lectiu, en contrast, precisament, amb els que es troben més avall de l'escala (solidaritat, sexe, caritat, fortalesa, prudència i confort) que podríem qualificar de més tradicionals i extrovertits.

Cal dir que és la salut, la que ha estat citada sempre en primer lloc (les 194 vegades que ha estat dita), seguida de la llibertat (que ho ha estat 113 vegades), de l'esperança (15 vegades), la pau (7 vegades) i l'honoradesa (una vegada).

En aquesta qüestió de la ideologia, interessava conèixer el grau de sentiment de pertinença a la societat catalana i és per això que se sol·licità, als entrevistats, que manifestessin aquest sentiment. Concretament, la pregunta deia: Tots els habitants d'Espanya formen part d'algun dels grups següents. De quin et consideres fonamentalment? S'havia d'indicar el propi grup i marcar també si es considerava d'un altre grup. La distribució que segueix expressa, en ordre descendent, aquest sentiment de pertinença global:



El sentiment de pertànyer prioritàriament a la comunitat catalana ha estat citat 202 vegades en primer lloc i el de la comunitat andalusa en 21 casos ocupava la primera plaça. De tota manera, la distribució no deixa pas gaires ambigüitats.

8. La joventut de Valls i la qüestió religiosa.

Abordem ara un tema transcendental en què les valoracions personals i les pròpies creences o no, poden fàcilment trobar-se barrejades amb actituds socials, contextuals i àdhuc locals que poden donar un matís o altre a les afirmacions o negacions lliurades. No podem entrar, de cap manera, en un procés d'intenció, sinó que ens és forçós referir-nos literalment a les respostes donades pels mateixos joves.

Diguem d'entrada, que 19 (el 7'5 %) es confessen obertament ateu i que 44 (17'4 %) es manifesten indiferents. Entre els qui es manifesten directament creients, 172 (68 %) ho són de la religió cristiana catòlica, 8 (3'2 %) d'una religió cristiana no catòlica i 10 (4 %) d'una altra religió diferent.

D'entre els creients, 8 (3'2 %) creuen en un déu que no és el dels cristians, 60 (23'7 %) diuen creure en Déu i en Jesucrist, però no en l'Església i 128 (50'6 %) confessen creure àdhuc en l'Església.

Malgrat aquesta actitud fidel generalitzada, només 32 (12'6 %) són practicants de la missa dominical i festiva i 99 (39'1 %) freqüenten més o menys esporàdicament el culte.

Sobre els factors externs que poden influenciar les actituds religioses dels joves, la parròquia i la seva manera de fer no és satisfactòria per a 15 (el 6 %) únicament. La resta, o la troben plenament satisfactòria 21, (el 8'3 %) o la defineixen amb el terme tan ambigu de «regular» 57, (el 22'5 %).

I fins a quin punt els pares han intervingut en el personal procés de maduració de la fe cristiana catòlica? Certament, més la mare que el pare; però la intervenció forta del pare ha jugat en el 9'5 % dels casos (24) i la de la mare en el 12'6 % (32) dels casos. Hi ha hagut encara una relativa («bastant») influència dels progenitors en aquests procés personal de maduració de la fe en el 32 % (81) i 34'8 % (88) dels casos, segons es tractés respectivament del pare o de la mare.

Diguem, finalment, que els qui es consideren increients, 60 (23'7 %) havien practicat abans d'afirmar el seu ateisme o la seva indiferència. Tot plegat dona a entendre, doncs, que l'educació religiosa havia jugat un paper determinant, però que l'opció personal va prendre cos en un moment determinat de la seva vida.

9. La joventut de Valls davant la sexualitat.

Ja és ben sabut que la vida sexual i tot allò que hi fa referència sol aprendre's per canals ben autònoms barrejats amb l'experiència dels propis encerts i errors. On han après els joves de Valls tot allò que saben sobre la sexualitat? Heus aquí la distribució total, malgrat que se'ls demanava de posar-hi un nombre d'ordre fins a tres:

<u>Fonts informatives</u>	<u>Freqüència</u>	<u>%</u>
amics	192	27'3
escola	134	19'1
els pares	95	13'5
llibres	76	10'8
revistes	52	7'4
cinema	36	5'1
la pràctica	34	4'8
una persona de confiança	33	4'7
els germans	19	2'7

cursets	8	1'1
altres	24	3'4
	703	100'-

L'ordre de les citacions expressa, precisament també, l'ordre de les preferències perquè tant els amics, com l'escola i com els pares, per aquest mateix ordre han estat citats sempre en primer lloc.

Malgrat la gran dispersió d'aquesta distribució, hom contempla com l'escola i els pares van prenent progressivament el seu lloc en aquest assumpte.

Actituds, conductes i valors referits tots ells al sexe, són de gran interès per a situar els nivells d'indiferència, acceptació o rebuig de temes o realitats que hi toquen directament. Ens referim concretament a qüestions com: l'homosexualitat, la sexualitat practicada en grup, les relacions sexuals sense matrimoni, l'estar casat i tenir amant, el viure junts sense estar casat, la prostitució, la masturbació, l'avortament i el divorci.

Al qüestionari, es demanaven molts matisos que no hem pas tingut en compte aquí i ara. Per exemple, es presentava una escala que deia així per a cadascun dels temes suggerits: acceptable, acceptable segons com, indiferent, rebutjable, rebutjable segons com i no ho sap o no opina. Hem simplificat l'anàlisi, segons que se'n manifesten indiferents o segons que s'acceptin aquestes realitats o actituds tal com eren presentades. És així que ens hem confeccionat dues escales diferents i les hem valorades per ordre relatiu i numèric:

<u>Escala d'indiferència o no opinió</u>	<u>%</u>
1. Homosexualitat	44'7
2. Prostitució	37'1
3. Masturbació	34'4
4. Sexualitat en grup	31'6
5. Casat i tenir amant	19'-
6. Relacions sense matrimoni	15'8
7. Viure junts sense casar-se	9'9
8. Avortament	9'9
9. Divorci	8'7
<u>Escala d'acceptació</u>	
1. Viure junts sense casar-se	86'8
2. Divorci	82'7
3. Relacions sense matrimoni	80'7
4. Homosexualitat	62'8
5. Avortament	57'9
6. Masturbació	57'2
7. Sexualitat en grup	46'8
8. Casat i tenir amant	27'3
9. Prostitució	19'6

Com cal llegir ambdues taules? La resposta és ben simple: els percentatges es refereixen a la totalitat relativa de les persones que han manifestat una opinió al respecte. Així, per exemple, mentre que l'homosexualitat ostenta un 44'7 % de persones de la població consultada que es mostren indiferents al tema, dels que efectivament han respost, n'hi ha un 62'8 % que l'accepten encara que sigui amb matisos.

Es així, doncs, que es veu com, a l'escala dels interessos, hi ha temes que no dei-

xen indiferent gaire bé a ningú: el divorci, l'avortament, el viure junts sense casar-se, les relacions sense matrimoni i l'estar casat i tenir un amant; en canvi, hi ha uns altres temes que es queden a una considerable distància dels interessos dels joves: l'homosexualitat, la prostitució, la masturbació i la sexualitat en grup.

Per altra banda, es pot llegir a l'altra escala com hi ha sis temes ben acceptats pels joves que han respost: viure junts sense casar-se, el divorci, les relacions sense matrimoni, l'homosexualitat, l'avortament i la masturbació; en canvi, els altres tres tenen un nivell d'acceptació més aviat feble: la prostitució, l'estar casat i tenir un amant i la sexualitat en grup.

Diguem, finalment, que els joves de Valls es manifesten coneixedors dels mètodes anticonceptius: 26'5 % només en coneixen un (67), 46'6 % en coneixen dos (118), 7'9 % en coneixen tres (20), 3'6 % en coneixen quatre (9) i 0'8 % en coneixen cinc. Només l'11'9 % (30) diuen que no en coneixen cap.

10. Els hàbits de consum, les lectures, la vida associativa i el lleure dels joves de Valls.

I quines lectures freqüenten els joves de Valls?

Només 14'2 % (36) llegeixen habitualment un diari; però el quadre dels hàbits de lectura no pot ésser ja més desolador; heus aquí unes dades ben concretes:

- el 29'2 % (74) no llegeix gairebé mai el diari.
- el 27'7 % (70) no llegeix cap revista.
- el 49'8 % (126) no llegeix un llibre.

Els qui menys llegeixen el diari són: els qui estan al servei militar, els qui es troben aturats, els qui no fan res i els qui es dediquen a les feines domèstiques; és a dir, els qui es troben en unes circumstàncies ben poc estimulants.

Els qui menys llegeixen revistes, en canvi, solen ésser els qui tenen una ocupació ben determinada de treball o estudi.

Els qui menys llegeixen llibres són els qui cerquen feina tot estudiant, els qui estan a l'atur, els qui no fan res, els qui es dediquen a les feines domèstiques i els que exerceixen una activitat laboral.

És tot el que podem dir al respecte pel que fa a les generalitzacions entorn de les lectures freqüentades pels joves de Valls.

La relació dels joves de Valls amb substàncies que presenten o poden presentar determinades habituacions és també interessant d'ésser coneguda.

Pel que fa a les begudes, en general, hi ha una forta diferència de consum en dies feiners o en caps de setmana. Per hipòtesi, la influència de l'oferta de les discoteques és determinant en aquest sentit; això és general, però extraordinàriament manifest en el cas dels combinats. Tant si es tracta de cervesa, de combinats, com de licors diversos, els que en consumeixen, en la seva gran majoria, no en tenen prou amb una sola botella o copa; les quantitats, sense ésser exagerades, són força considerables. La descripció numèrica de la distribució que segueix explicita exactament el que volem dir:

	Feiners		Caps de setmana	
	N	%	N	%
cervesa	73	28'9	92	36'4
combinats	8	3'2	72	28'5
licors diversos	4	1'6	17	6'8

En general, hem de dir que són 141 joves (55'7 %) que no tasten les begudes de

cap mena en dies feiners i 98 (38'7 %) que no tenen relació amb cap beguda els caps de setmana.

Per altra banda, hem de generalitzar amb l'afirmació que el «porro» no és pas freqüent a Valls; concretament, només 43 joves (el 17 %) l'han arribat a conèixer. A la nostra mostra, que ho faci amb una certa habitualitat només hi ha un sol jove. Per altra banda, la majoria (24, el 9'5 % de la nostra població) ho ha fet en grup per a celebrar l'amistat o passar-s'ho bé amb els amics: només hi ha un sol cas que ho fa en solitari per satisfer la seva apetència o el seu desig. I quasi tots han estat induïts pels amics o per d'altres persones perquè, de fet, només 6 (el 2'4 %) coneixen i freqüenten els canals de distribució.

El «porro» o la «xocolata» afecta indistintament a totes les edats; només se'n salven els de 15 anys. Hi ha aproximadament una mitja de 7 joves per cada grup d'edat que ha freqüentat ocasionalment o esporàdicament el «porro». L'únic jove que fuma sovint té ara 19 anys i en aquests moments es troba a l'atur.

Aquestes experiències amb el «porro» no són patrimoni ni de treballadors ni d'estudiants; tots hi han participat de la mateixa manera. Els únics que no hi han tingut relació són els qui es dediquen a les feines domèstiques.

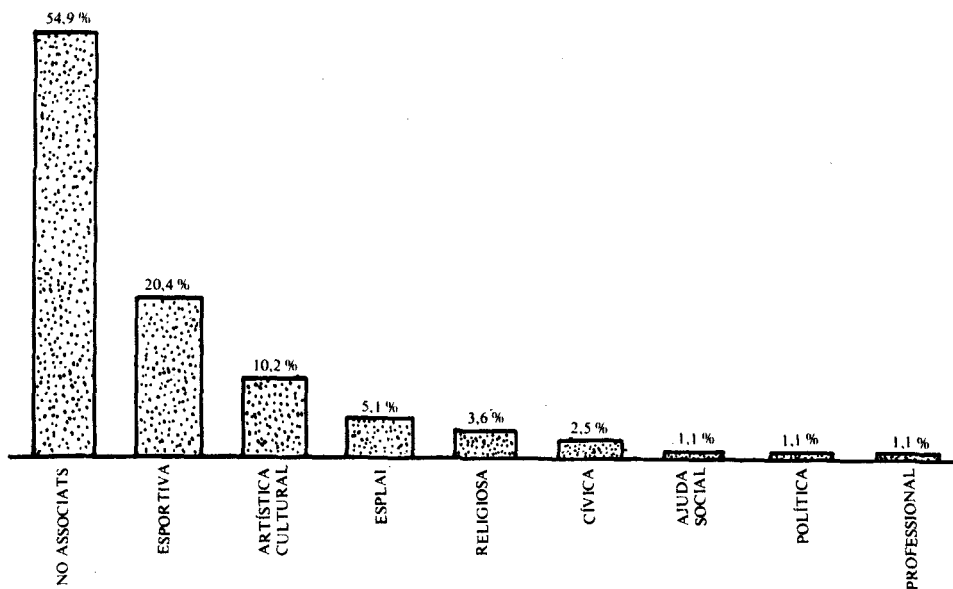
El fumar ocasionalment un «porro» no està pas directament lligat a una insatisfacció en el treball puix que les dues terceres parts dels que ho fan diuen estar molt o força complaguts amb la feina que realitzen actualment.

Ni les pastilles (7 joves, el 2'8 %) ni la droga dura (4 persones, l'1'6 %) tenen tampoc gaire incidència i mai no les han consumides de manera habitual; potser és la curiositat, les ganes de fer experiències noves o alguna altra motivació més o menys desconeguda.

Els quatre joves que han tingut alguna relació amb la droga dura tenen ara 17, 18 i 20 anys.

Les experiències amb la droga dura han estat fetes exclusivament per joves que treballen, i també, pels qui estudien esperant la seva primera feina.

Pel que fa a la vida associativa dels joves, i tenint en compte que alguns d'ells pertanyen a més d'una entitat, és la que evoca la distribució següent:

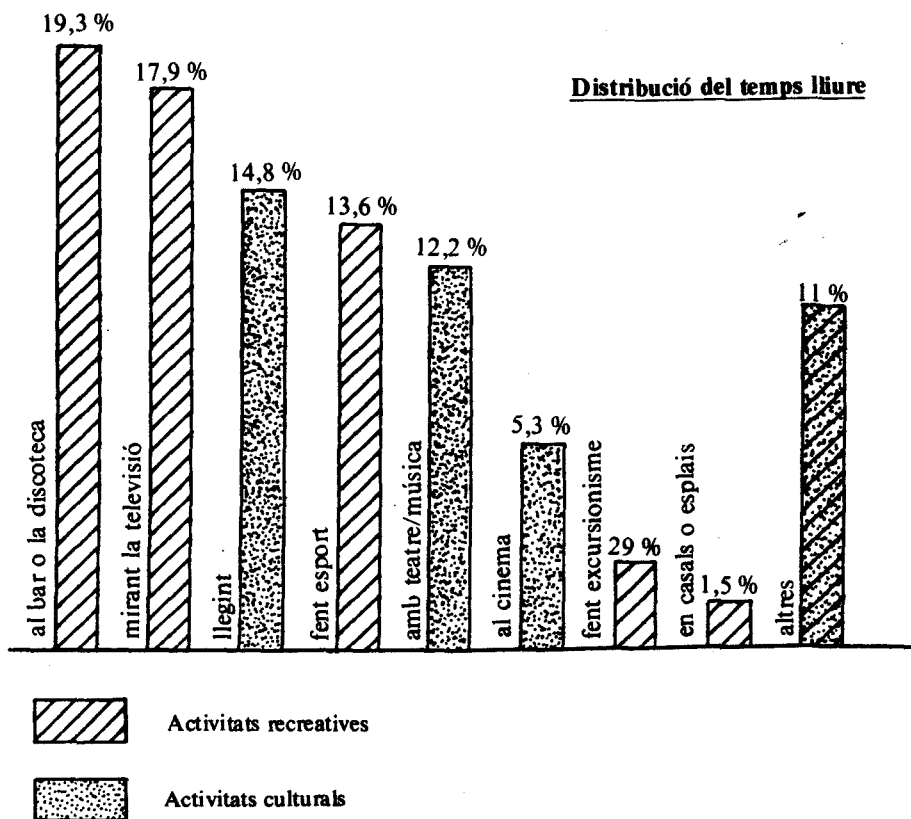


Hem buscat la correlació amb l'activitat principal dels joves i veiem que els estudiants o els que ho tenen com a ocupació primordial, solen pertànyer majoritàriament a entitats artístico-culturals, d'ajuda social, d'esplai, esportiva o religiosa. Per altra banda, els qui tenen com a centre de la seva vida una vinculació al treball, solen estar més lligats a associacions polítiques i professionals.

Els grups menys associats són els que fan les feines domèstiques (no n'hi ha cap d'integrat a associacions), els que diuen que no fan res, els que estan a l'atur i els que es troben al servei militar.

El conjunt ens fa veure com la vida associativa està lligada estretament a una activitat fora de la llar, sigui aquesta l'estudi o el treball.

Com omplen efectivament el seu temps lliure els joves de Valls? La distribució de referència ens aclareix força coses del que portem dit fins ara:



La discoteca, l'esport i la lectura són les tres activitats que, per aquest mateix ordre, han estat més citades en primer lloc.

De tota manera, hem buscat la correlació entre la distribució del temps lliure dels joves de Valls amb l'activitat principal de treball o estudi que feien aquests joves; hem trobat les relacions següents:

- la lectura i les activitats en casals o esplais és, sobretot, patrimoni dels estudiants.

- l'esport i l'excursionisme són activitats practicades indistintament per treballadors i estudiants.
- la discoteca, encara que sigui prou generalitzada, és freqüentada, prioritàriament, per treballadors, persones en atur i les que realitzen les feines domèstiques.
- la televisió, també prou generalitzada, és significativament present entre els estudiants, les persones en atur i les que realitzen feines domèstiques. Així també els que dediquen el seu temps lliure al teatre i la música.
- finalment, els qui porten a terme activitats de temps lliure «altres» que les esmentades són els treballadors i els aturats.

II PART

LA JOVENTUT DE VALLS PER SECTORS URBANS

Fins aquí, hem portat la nostra anàlisi sobre el perfil global dels joves de Valls. Farem ara una descripció detallada de les característiques més destacables de cadascun dels sectors urbans en què ha estat compartimentada la unitat geogràfica de la ciutat de Valls.

Hem preferit subratllar les característiques més destacables de cadascun dels sectors urbans, precisament per causa de l'operativitat política i d'actuació, cap a la qual s'encamina el resultat d'aquesta anàlisi. És per això que, desestimant l'enfarfec i la complicació de les xifres numèriques comparatives de cadascun dels sectors urbans, ens limitem, com si d'un relat literari es tractés, a traçar els perfils diferenciadors i singularitzadors de cadascun dels sectors de referència: els aspectes demogràfics, d'ocupació principal dels joves, de característiques laborals o estudiantils respectives, d'aspectes conductuals i culturals, etc. Lliurem, en definitiva, una gran part de la riquesa informativa que podien aportar els materials recollits.

1. Zona 1: el Casc Antic de la ciutat (districtes 1, 2 i 3).

1.1 Aspectes demogràfics

El 85'5 % dels joves del Casc Antic han nascut ja a Catalunya i les comarques tarragonines (Alt Camp, Tarragonès i Baix Camp) són els indrets que localitzen quasi exclusivament el seu origen català.

Pel que fa als qui han nascut en d'altres indrets (el 14'5 %) la localització de la procedència es concentra, bàsicament, a les províncies andaluses, encara que també hi ha una lleugera representació d'alguna regió d'Europa i Castella.

Els pares d'aquests joves, en canvi, en un 55 % són nascuts fora de Catalunya; hi ha, doncs, aproximadament, un 40 % d'aquests joves que són fills de la immigració (a més dels que ja han nascut fora de Catalunya). El lloc d'origen dels pares, per altra banda, en un 65 % és Andalusia; però sembla que hi ha representació de totes les regions de la Península, exceptuant la zona del Nord.

Aquesta, però, és una immigració no immediata, puix que els més recents ja fa entre 6 i 10 anys que resideixen a Catalunya (11'4 %) la resta ja fa molt més de temps. És per això que només n'hi ha un que no entengui el català i 11'5 % que no el parlen perquè no en saben o no gosen.

D'aquesta zona urbana estan sobrerepresentades les noies sobre dels nois i els joves de 19 i 20 anys.

Entre ells, hi ha una persona casada.

1.2 Aspectes ocupacionals

Al Casc Antic, s'hi deixa sentir una proporció notable de joves que la seva ocu-

pació principal és el treball (o exclusivament (23'1 %), o com a tasca principal (13'5 %), o compartint-lo amb els estudis (3'8 %), o realitzant feines domèstiques (7'7 %). És per això que s'hi deixa sentir relativament l'atur (5'8 %).

Una generosa quarta part (el 26'9 %) dels joves d'aquest sector no exerceixen cap activitat laboral: hi ha qui encara està estudiant EGB (nivell en què es comptabilitza una forta proporció (17'3 %) d'abandonaments i un bon nombre d'estudiants en estudis d'ensenyament mitjà sobretot en el nivell de formació professional. Es tracta, veritablement, d'un sector urbà, on pràcticament tothom està ocupat en el treball o l'estudi, perquè, a més, n'hi ha alguns que estudien peritatges o els nivells de les escoles universitàries, algun universitari i força que fan altres estudis diferents (llengües, mecanografia, etc.)

Alguns treballen a casa ajudant a les feines agrícoles i, sobretot, fent les feines domèstiques; però d'altres treballen a compte d'un altre en activitats tanmateix ben diverses, comercials sobretot, però també en organismes oficials, la construcció, la banca o en feines domèstiques.

1.3 Aspectes quotidians

Al Casc Antic és la zona urbana de Valls on es llegeix més el diari: de tant en tant i també cada dia. També es llegeixen força revistes; però, en canvi, no hi ha gaires lectors de llibres.

El temps lliure predominant és per a la lectura i per al cinema.

Són molts els que no assisteixen a la parròquia i, per tant, no en poden opinar; però dels que hi assisteixen, n'hi ha força que n'estan satisfets i molts que matisen de «regular» la seva satisfacció.

Són força bevedors de cervesa els dies feiners i, pel que fa als caps de setmana, sobresurten amb relleu els abstemis. Cal veure, però, que tant en una situació com en l'altra, les quantitats de cervesa ingerida són importants. Només 12'8 % en canvi, han fet l'experiència del «porro» i no hi ha pas una especial relació amb la droga dura.

2. Zona 2: els grups d'habitaclles del Terri i Brúnel i el barri de Santa Magdalena.

2.1 Aspectes demogràfics

En aquest sector urbà, el 81'8 % dels joves són nascuts a les comarques del Tarragonès i l'Alt Camp; hi ha, doncs, una immigració lleugerament més forta (19 %) que al Casc Antic i exclusivament andalusa.

Si tenim en compte l'origen dels pares, la immigració arriba al 75 % de provenença també quasi exclusivament andalusa, si exceptuem una petita representació de les regions valenciana i murciana. Així, doncs, hem de pensar que entorn del 56 % de la població juvenil de les edats considerades és filla de la immigració (a més del 19 % que ja ha nascut fora de Catalunya).

La meitat, exactament, ja fa entre 6 i 10 anys que resideixen a casa nostra. És per això que aquí només una persona no entén el català; però hi ha un famós 30'8 % que no el parla.

Aquí hi ha una sobrerrepresentació dels nois sobre les noies i, també, dels joves de 15, 16, 18 i 20 anys.

2.2 Aspectes ocupacionals

Aquest és un sector en què predominen els estudiants, o com a dedicació exclusiva (53'8 %), o compartida amb el treball (15'4 %), o esperant trobar una feina (7'7 %).

Tots els qui són estudiants estan realitzant estudis d'ensenyament mitjà, sobretot el BUP i el COU, en un context, en què són molt pocs (77 %) els que han abandonat la bàsica.

Malgrat això, són una minoria els que no exerceixen cap activitat laboral. Els qui treballen a casa ho solen fer a la indústria i els qui ho fan fora de casa ho fan a l'agricultura, a la indústria o en treballs ocasionals.

2.3 Aspectes quotidians

És el sector urbà on menys es llegeix el diari (i, quan es llegeix, és només de tant en tant) i tampoc no són assidus lectors de revistes; en canvi hi ha força lectors de llibres.

Dels pocs que opinen sobre la parròquia perquè la coneixen, no se'n manifesten particularment entusiastes.

No hi ha bevedors habituals de cervesa ni en dies feiners ni els caps de setmana i tampoc no freqüenten el «porro» ni la droga dura.

El temps lliure predominant es reparteix entre l'esport, la televisió, el teatre/música i els casals o espais.

3. Zona 3: els barris de Santa Úrsula i Alt Camp.

3.1 Aspectes demogràfics

Tots els joves d'aquest sector urbà han nascut a les comarques de l'Alt Camp i el Tarragonès.

En canvi, el 82 % dels seus pares són fills de fora de Catalunya; el que vol dir que hi ha una important proporció de fills de la immigració i sembla que la més notable de Valls.

Ja fa temps, molt temps, que resideixen a Catalunya i és per això que aquí tots entenen el català, encara que hi ha un 10 % que no el parla.

Pel que fa al sexe, la proporció de nois i de noies és idèntica a la de la població total; però s'hi entreveu una sobrerepresentació dels joves de 15, 16, 17 i 21 anys.

Entre ells, hi ha una persona casada.

3.2 Aspectes ocupacionals

En aquest sector, malgrat que hi hagi alguns estudiants, hi predominen els qui exerceixen una activitat laboral.

Hi ha encara algun estudiant d'E.G.B., de B.U.P i d'escoles universitàries; però destaquen els qui exerceixen un treball; si és a casa, hi predominen les professions liberals i, si és a compte d'altri, dominen les activitats comercials.

3.3 Aspectes quotidians

És un sector en què són bons lectors de revistes i molt variades, la lectura del diari es polaritza entre els que el llegeixen cada dia, que són força, i els que no el llegeixen gairebé mai que també són una important proporció. En canvi, són molts els que no llegeixen llibres.

El temps lliure predominant és per al teatre/música, pel cinema i també destaca l'excursionisme.

Són molt els que no freqüenten la parròquia; però entre els que n'opinen hi abunden els pocs satisfets.

Aquí també són joves molt moderats de cara a la beguda diària i en dies festius de la cervesa; en canvi, hi ha un 20 % de joves que han provat ocasionalment el «porro» i, per altra banda, la droga dura és pràcticament desconeguda, ni tan sols si gui per experiència.

4. Zona 4: la resta de la població no compresa a les altres anàlisis.

4.1 Aspectes demogràfics

El 87'8 % dels joves d'aquest important sector urbà ha nascut a Catalunya i les comarques tarragonines hi tenen un important pes (Alt Camp, Tarragonès, Baix Camp i Ribera d'Ebre); però Barcelona també es fa sentir: el 8'7 % ha nascut a aquesta província.

Entre el 12 % dels joves d'aquest sector nascuts fora de Catalunya, Andalusia i Extremadura s'emporten la pauta, encara que hi ha una indicació d'origen general de tota la Península i àdhuc d'Europa (si exceptuem la zona del Nord (Navarra, País Basc, Cantàbria i Galícia) i la regió murciana.

Els pares, però, són immigrants en un 40'9 %; el que vol dir que, entorn del 29 % són fills de famílies immigrades a Catalunya; algunes amb una residència ben recent; però una bona proporció (el 47 %) en un interval de residència a casa nostra que oscil·la entre els 6 i els 10 anys. És per això que tots diuen entendre el català i només un 9'2 no el parla.

Les regions de procedència dels pares són, tanmateix, ben diverses, àdhuc de l'estranger i de fora d'Europa, encara que aquí també, just la meitat, provenen de la regió andalusa.

Aquí hi estan sobrerrepresentats lleugerament els homes sobre les noies i la distribució de les edats segueix, punt més punt menys, la de la població total estudiada.

Aquí hi ha dues persones casades.

4.2 Aspectes ocupacionals

Aquesta és la zona on hi ha una relativa i important proporció (36'9 %) de joves que no exerceixen una activitat laboral; és per això que destaquen els estudiants que també treballen (16'7 %) al costat d'un embalum relatiu fort de joves (6'1 %) que són a l'atur.

Hi ha encara alguns estudiants d'EGB i no són pas gaire rellevants els abandonaments (12'1 %), una important proporció de joves que estan cursant els estudis d'ensenyament mitjà, tant de professional com de BUP i COU, i també alguns que estudien peritatges o nivells d'escoles universitàries, pocs universitaris i joves que fan altres estudis diferents que els pròpiament reglats.

Els joves que treballen, si ho fan a casa és en treballs ocasionals o en activitats comercials i, quan ho fan a compte d'altri, treballen sobretot a la indústria o en treballs ocasionals; però també al transport, en professions liberals o en organismes oficials.

4.3 Aspectes quotidians

El diari aquí es llegeix força: o cada dia, o quan hi ha algun fet important que crida l'atenció i la curiositat. També es llegeixen revistes i sobresurten els qui només en llegeixen una. Però, per altra banda, hi ha molts lectors de llibres.

Precisament, el temps lliure predominant és per a la lectura, per a la televisió, per als esports i per als casals o esplais.

Pel que fa a la parròquia, o no la coneixen per a poder-ne opinar encara que la freqüentín, o n'estan plenament satisfets.

Hi ha una polarització entre els que beuen cervesa diàriament de manera molt moderada i els qui són habituals a quantitats més o menys temeràries. Els dies festius beuen força, de manera semblant a la mitja de tota la joventut de Valls.

Per altra banda, és aquí on s'hi troben més els que fan experiències més o menys sovintejades amb el «porro» i, així mateix, és en aquest sector urbà, on s'han fet més experiències ocasionals amb la droga dura.

CONCLUSIONS

La sociologia i els seus resultats diuen alguna cosa en tant que aquests es poden comparar sistemàticament amb altres dimensions que permeten la valoració d'unes dimensions determinades.

Per la nostra banda, disposem d'un material, extraordinàriament valuós, de la Direcció General de Joventut de la Generalitat de Catalunya ⁽¹⁾ no solament per haver emprat fil per randa el mateix qüestionari, sinó per tractar-se de la comparació entre tres realitats força diferents que Valls i amb els mateixos i idèntics intervals d'edat, entre els 15 i els 21 anys. Així mateix, disposem d'una anàlisi sobre la joventut, realitzada a les comarques gironines ⁽²⁾, que, encara que hagi estat realitzat amb metodologies força diferenciades, autoritza determinades valoracions del que ha estat estudiat en aquest breu informe de Valls.

És per aquest motiu que aquestes conclusions són ponderades sempre respecte a les esmentades recerques.

Sobre les qüestions demogràfiques.

Valls ha contemplat un moviment migratori molt superior al de la comarca d'Osona i es troba al bell mig de centres migratoris tan importants com Barcelona i Cornellà de Llobregat.

Tenint en compte la regió de procedència d'aquesta població juvenil immigrada a Valls, adquireixen un relleu de notable importància les regions andalusa i extremeña; en això sí que s'acosta a l'estructura d'origen de la comarca d'Osona.

La singularitat del fet immigratori de Valls és l'embalum relatiu notable entre la població juvenil dels que són fills ja d'una primera immigració dels seus pares; aquest fet té unes connotacions socials i lingüístiques de primer ordre.

Amb tot, el grau d'assimilació o d'integració a la llengua catalana, tant en la dimensió d'entendre-la com en la de parlar-la, és particularment rellevant a Valls.

Per altra banda, l'estructura de la distribució per sexes és molt equilibrada al nostre estudi; no podem pas dir el mateix pel que es refereix a les edats on han quedat sotsrepresentades les de 15, 20 i 21 anys en benefici de les de 17 i 18 anys.

La convivència.

Tant l'actual dels joves com la que ells desitgen s'ajusten sensiblement als resultats que s'han trobat en altres indrets; és en aquest sentit que pensem que l'embalum dels joves que no han trencat els seus lligams originals amb els pares i que continuen residint a la llar dels seus progenitors és molt més elevat que el que la gent tendeix a creure.

Hi poden jugar aquí moltes variables com són, ara per exemple, les dificultats en la independència econòmica o els mateixos obstacles creats per les relacions intrafamiliaris. Sigui com sigui, els joves de Valls entre els 15 i els 21 anys es queden, la gran majoria, a la llar dels seus pares.

Si tenim en compte, però, el desig d'independència, veiem com només la meitat dels qui viuen amb els pares continuen desitjant-ho. Hi ha una bona tercera part que somnia en fer vida en comú amb una persona sola, company o companya, o que estaria complagut de participar en una comunitat residencial juvenil.

Aquest desig d'independència no s'explica només pel grau o nivell de conflictualització de les relacions intrafamiliaris o per problemes d'ordre generacional; els conflictes afecten només una petita part de la nostra mostra. És un desig que arrenca possiblement d'unes ganes de viure la vida per si mateix i que es troba directament

influenciat pels corrents alliberadors dels anys 60 i consolidats en les dècades posteriors.

El jovent de Valls i el seu treball.

Són relativament pocs els joves de Valls que no exerceixen cap activitat laboral. Hem de pensar que, a la ciutat de Barcelona, els qui no treballen s'acosten a les dues terceres parts, a Cornellà s'apropen a la meitat, a la comarca d'Osona superen força la tercera part i a Valls no arriben a la tercera part. Ens atreviríem a insinuar que sembla que com més industrial i urbana és una comarca o població menys accés té el jovent a la possibilitat d'accedir a una activitat laboral sigui en les condicions que sigui.

Però és evident que a la població de Valls hi ha quatre segments de població juvenil que es destaquen amb una considerable força: els qui, tot estudiant com a tasca principal, exerceixen també una activitat laboral, els qui no fan res de treball o estudi, els que realitzen feines domèstiques i els qui es troben a l'atur. Això matisa extraordinàriament la relativa gran quantitat d'activitat laboral aparentment exercida per la joventut de Valls, donat que els que efectivament només treballen són ben pocs, com també els que ho fan prioritàriament i secundàriament estudien i els que comparteixen el treball i l'estudi.

Tenim la impressió que, malgrat que siguin relativament força els joves que exerceixen una activitat laboral i que l'índex d'atur sigui també comparativament fort, l'atur encobert i el treball fet a precari adquireix a Valls una notable rellevància.

Si, d'una banda, són pocs els que només estudien, també són escassos els que només treballen, i la forma més habitual és la dels que fan activitats laborals compartides amb els estudis o, senzillament, no fan res, estan aturats o realitzen les feines domèstiques per no haver trobat una activitat laboral remunerada.

Si és lògic i comparativament explicable que els que només estudien es reclutin entre els de 15, 16 i 17 anys, el que potser no és tan esperable és el déficit de treball en els joves de 18 i 21 anys o la gran quantitat relativa de joves que cerquen feina en aquestes edats, o estan fent feines domèstiques als 19 i 20 anys i la relativa importància de l'atur als 18, als 19 i als 21 anys.

És per això que tenen a Valls una especial rellevància els joves que han de treballar per compte propi o de la pròpia família i que, quan ho fan a compte d'un altre, té un comparatiu baix embalum els que ho fan a la indústria, a la construcció, al transport, a la banca, a les professions liberals i, en canvi, té un cert relleu comparatiu el ram de l'agricultura, el comerç, els organismes oficials, les feines domèstiques i, sobretot, els treballs ocasionals.

Decididament, a Valls, hi ha una particular dificultat d'accés a la feina per als joves i, quan es troba, és al sector primari, al terciari o només en feines ocasionals.

Per altra banda, són relativament molts els que treballen menys de 10 hores a la setmana, pocs els que ho fan entre 12 i 20 hores i moltíssims els que treballen entre 21 i 35 hores a la setmana. Per tant, i sempre per comparació, cal dir que són molts els joves de Valls que treballen menys de 35 hores a la setmana. Aquest és un indicador més d'aquell treball fet en condicions de precarietat i compartit o no amb d'altres ocupacions com és ara l'estudi.

I, malgrat tot, es noten, entre els joves de Valls, uns nivells de satisfacció més alts que els de les zones d'estudi que hem pres com objecte de la comparació, malgrat que a Valls quasi la tercera part dels joves que exerceixen una activitat laboral

no se senten pas gaire o gens satisfets de la feina que duen a terme. I això és així, malgrat que les històries laborals no són pas gaire falagueres: la majoria ha tingut una feina sense contracte i una altra bona proporció l'havia tingut eventual amb assegurança social; són molts pocs que havien tingut anteriorment una feina fixa amb assegurança social.

De tot plegat, ens atrevim a dir, finalment, que tenir una feina a Valls és considerat pels joves un vertader privilegi i que, quan es posseeix, sigui de la manera que sigui, és un benefici capaç de donar importants i aventatjoses compensacions tant personals com de cara al context i al medi de vida.

Els joves de Valls i els seus estudis.

La bàsica és un itinerari d'ensenyament ben generalitzat a Valls puix que pràcticament tota la població juvenil ha estat escolaritzada en aquest nivell. El que comparativament sí que ens atrevim a afirmar és que la taxa d'abandonament de la bàsica és senzillament aclaparadora i molt superior a les dimensions objecte de contrast. En aquest sentit, no es pot pas dir el mateix de cap dels altres nivells d'ensenyament considerats.

Tant la formació professional com els estudis de BUP i COU apleguen un comparatiu elevat contingent de població juvenil, així com els estudis de grau mitjà (infermeria, magisteri, escoles universitàries, etc.). On es detecta una llacuna considerable és en els estudis universitaris i ens fa pensar que aquest és un nivell declaradament reservat a una minoria val·lenca.

Un notable relleu tenen a Valls els estudis no reglats; comparativament, és un fenomen ben generalitzable a poblacions semblants estudiades per nosaltres (Molins de Rei ⁽³⁾, Igualada ⁽⁴⁾, Girona), o per d'altres (la comarca d'Osona). Sovint, els ensenyaments no reglats s'adiuen amb la voluntat de recerca de preparacions directament funcionals de cara a treballs ben concrets (educació física, educació artística, mecànografia, taquigrafia, informàtica, llengües, etc.), i obren la possibilitat de donar viabilitat a acadèmies privades que troben una important clientela en els joves que aspiren a una ocupació més o menys immediata.

Els joves de Valls i la ideologia política.

Malgrat la important proporció dels que no se senten identificats a cap grup polític concret, hem de dir que, comparativament, el jovent de Valls no és una excepció i àdhuc manifesta una sensibilitat política superior a les dimensions objecte del contrast. Vegem-ho:

Osona	68 % indiferents
Cornellà Ll.	60'7 % »
Barcelona	57'3 % »
Valls	53' - % »

En el que sí que és diferent la joventut de Valls és en la seva opció clara cap a Convergència i Unió, que absorbeix amb una bona diferència les opcions polítiques formades entre els joves. Al mateix temps, també podem dir que l'abstencionisme polític, al moment d'exercir el seu dret de vot, també és comparativament baix entre el jovent de Valls.

Els valors més cotitzats en la jerarquia personal de la joventut de Valls són, per aquest ordre, l'amor, la salut, la llibertat i la pau; valors intimistes, d'alliberament personal i clarament progressistes. Aquests contrasten amb aquells altres tradicional-

ment considerats com més admesos des d'un punt de vista social i èticament més moralitzadors: la solidaritat, la caritat, la fortalesa, la prudència i el confort.

La joventut de Valls té una alta consciència de pertànyer a la comunitat catalana; però encara es deixa sentir una important proporció de joves que, tot i trobar-se des de fa un relatiu espai de temps a la nostra terra, tenen encara una consciència prioritària de pertànyer a la comunitat andalusa; el que vol dir senzillament que a Valls hi ha més d'un 8 % de joves que no es troben integrats al seu lloc de residència. Ens sembla que és una dada a retenir.

Els joves de Valls i la religió.

Comparativament, són pocs els joves de Valls que es confessin obertament ateu i, en canvi, són molts els creients i, sobretot, els indiferents o els que posen sobre la taula els seus dubtes.

Els qui creuen estar marcats exclusivament per l'Església Catòlica que han viscut ja des de petits com l'única vertadera; són l'excepció els que han fet opcions de credibilitat cap a d'altres religions. Amb tot, la institució eclesiàstica, no directament la dimensió transcendent de la fe, genera, en una bona quarta part, problemes de credibilitat.

Els practicants habituals són força (ho diem per comparació) i també els practicants ocasionals i això, malgrat que, per a una important proporció, la parròquia és un problema.

La història de la seva fe s'inscriu en una tradició familiar que ha exercit el seu pes tant pel que es refereix al pare com a la mare. L'educació religiosa familiar o escolar juga un notable paper de pressió social a Valls; es pot pensar que el trencament d'aquests lligams ha estat lent, difícil i anant sempre contra corrent.

Els joves de Valls i les qüestions referides al sexe.

Malgrat la importància dels amics en l'aprenentatge i iniciació d'aquestes coses, s'observa que els amics no juguen pas el mateix relleu que en d'altres contextos. La singularitat de Valls és la importància que tenen l'escola i els pares en aquest assumpte i, també, les lectures de llibres o revistes, del cinema, de les persones de confiança i dels germans, en detriment d'una pràctica sexual directa i experiencial de les conductes relacionades amb el sexe.

Quan ens referim a temes, actituds o conductes relacionades amb la sexualitat, veiem que, a Valls, hi ha una idèntica estructura d'interessos que es correspon perfectament amb els de la joventut d'altres indrets de Catalunya: el divorci, l'avortament, l'amistançament i les relacions sense matrimoni atreuen l'atenció de la nostra joventut. Si, d'una banda, se senten induïts a pronunciar-se en temes tan candents i polèmics de l'hora d'ara com el divorci i l'avortament, d'altra banda, manifesten la voluntat d'opinar en temes que els afecten ben directament com la vida en comú sense papers i les relacions prematrimonials. Són, tots plegats, aspectes en els quals s'ha posat de manifest una forta transformació els darrers anys i que presenten, sovint, una oberta conflictivitat per respecte a les generacions precedents.

Per altra banda, la sexualitat en grup, la masturbació, la prostitució i l'homosexualitat, potser per la distància mateixa d'aquests temes per respecte a la pròpia quotidianitat, són les conductes que tenen menys interès per als joves de Valls.

Quan considerem els nivells d'acceptació de cadascuna d'aquestes conductes referides al sexe, veiem també que el jovent de Valls manté una alta acceptació molt semblant, comparativament, a d'altres contrades de Catalunya respecte al fet d'ajuntar-se, del divorci i de tenir relacions sense haver atès o abans del matrimoni; però

observem que el jovent de Valls accepta molt més que en d'altres indrets de Catalunya determinades conductes: l'homosexualitat, la sexualitat en grup i l'avortament, i que és més reticent a acceptar la prostitució, la masturbació i l'estar casat i tenir amant.

En tot cas, i lluny de comparances, es veuen, en general, actituds en els joves que es troben força desvinculades de la moral tradicional i que confirmen observacions fetes per nosaltres mateixos en altres indrets (les comarques gironines, per exemple) i que són fidel reflex d'una educació més liberal, rebuda sense els tabús i els condicionants socials i ètics de no fa gaires anys.

Finalment, cal fixar-se com són ben pocs els joves que no coneixen els mètodes contraceptius; fidel confirmació de la caiguda de tabús en una societat molt més progressista i alliberada.

Els hàbits de lectura.

Els joves de Valls no són pas particularment uns assidus a la lectura ni del diari, ni de les revistes, ni dels llibres. De totes maneres, hom no té pas dret a posar el crit al cel perquè, per exemple, a la ciutat de Barcelona es llegeix molt menys (no així el de Cornellà de Llobregat o el de la comarca d'Osona).

Pels resultats de la nostra enquesta, hom acabaria pensant que els joves més desocupats o els que es troben menys estimulats per a la lectura són, efectivament, els que menys llegeixen: els que són al servei militar, els aturats, els qui no tenen una activitat específica i els qui treballen en les feines domèstiques; però això és cert pel que fa a la premsa diària i no tan cert pel que es refereix a les revistes o als llibres.

Els joves de Valls i el consum de drogues i alcohol.

Contràriament a les dades referides a d'altres indrets, el consum d'alcohol es diferencia ostensiblement a Valls segons es tracti de dies feiners o de caps de setmana; els «week-ends» el consum s'incrementa ostensiblement a Valls (sembla que es repeteix el model de conducta trobat a les comarques gironines i possiblement per la influència ostensible de la consumició a les discoteques).

Pel que es refereix a la marihuana o haixix, ben al contrari, és ingerida a Valls en unes dimensions que, comparativament, són imperceptibles i quasi sempre només ocasionalment. Això contradiu la creença de la gent quan pensa que la majoria dels joves n'és afectat: és una minoria insignificant la que està connectada amb els canals de distribució, quasi sempre s'ha fet ocasionalment i és un ritus que està estretament lligat a l'amistat i a la celebració d'aquesta dintre del grup juvenil. Tot això, malgrat les connotacions de mistificació contestatària, eròtica i d'il·legalitat que poden haver influït a cridar l'atenció del jove.

En aquest sentit, notem la considerable diferència trobada en altres contextos de Catalunya, especialment les comarques gironines. El que sembla que vol dir que la freqüentació de la droga està condicionada a l'existència d'un mercat i, per tant, d'una oferta. Sense voler treure importància a les coses, hem de pensar que Valls és un veritable paradís al costat d'altres situacions de Catalunya.

La mateixa reflexió val per als fàrmacs o la droga dura.

Els joves de Valls i la vida associativa.

Malgrat l'extraordinària importància relativa dels joves no associats, per comparació, hem de considerar la joventut de Valls molt integrada a la vida col·lectiva (normalment, aquest índex de no associació supera generosament el 62 %).

El fet que l'esport i la vida artístic-cultural sigui predominant, es correspon perfectament a anàlisis fetes en d'altres indrets. Si algun índex és relativament baix a Valls és el referit a les activitats d'esplai.

Per altra banda, aquest és un peix que es mossega la cua, perquè l'activitat associativa a Valls està lligada als joves que ja tenen una funció fora de la llar; els menys associats entre els joves de Valls són els qui treballen en feines domèstiques, els qui no tenen una ocupació determinada, els aturats i els que es troben al servei militar.

Els joves de Valls i el temps lliure.

Aquí també es repeteixen els mateixos resultats que els que s'han trobat en d'altres indrets; però amb uns matisos que val la pena de considerar atentament. La distribució comparada presenta les distribucions següents:

<u>Osona</u>	<u>Cornellà</u>	<u>Barcelona</u>	<u>Valls</u>
1 Lectura	Lectura	Lectura	Bar-Pub
2 Bar-Pub	Carrer	Teatre/música	Televisió
3 Esport	Bar-Pub	Bar-Pub	Lectura

Aquestes variacions expliquen, no solament la manca d'associacions d'esplai a Valls, sinó la relativa importància de les activitats passives (Bar-Pub i televisió) per damunt d'activitats més actives i culturals (lectura, esport, excursionisme, música/teatre, etc.).

L'anàlisi sectorial.

Aquest ens introdueix a uns matisos lleugerament diferencials de cadascun dels sectors urbans considerats en què ha estat dividida la ciutat.

Així, el Casc Antic és la zona d'origen juvenil més català en obert contrast amb els grups d'habitacles de Terri i Brúnel i els barris de Santa Magdalena, Santa Úrsula i Alt Camp, on predominen els fills de la immigració.

També el Casc Antic és el sector urbà on els joves estan més ocupats, sigui en el treball o l'estudi; en contrast amb els grups de Terri i Brúnel i el barri de Santa Magdalena i el que hem anomenat la resta de la població, on els estudiants fan sentir la seva presència i, també, en contrast amb els barris de Santa Úrsula i Alt Camp on els ocupats en el treball són majoritaris.

Al Casc Antic, també, el llegeix força el diari, es freqüenta el cinema en el moment de temps lliure i els joves són bons bevedors de cervesa en dies feiners.

Als grups d'habitacles de Terri i Brúnel i al barri de Santa Magdalena, en canvi, no es llegeix gaire el diari; però sí que són bons lectors de revistes i llibres. Aquí no es beu pas exageradament i l'esport és l'ocupació de temps lliure predominant.

Als barris de Santa Úrsula i Alt Camp no se singularitzen pas per ésser grans lectors, a part d'algunes revistes. El temps lliure és ocupat principalment per activitats culturals: música, cinema i excursionisme. Hi ha aquí una especial moderació en la beguda; però n'hi ha que fan experiències amb el «porro».

Finalment, al sector urbà que hem anomenat la resta de la població, hi ha molts lectors sobretot del diari o de llibres i el temps lliure preferent és precisament la lectura. Són bons bevedors de cervesa diàriament i n'hi ha alguns que experimenten amb el «porro» i àdhuc amb la droga dura.

APÈNDIXS

(Llistats dels resultats de les preguntes obertes del qüestionari)

1. Oficis realitzats pels nois/noies de Valls.
2. Revistes llegides pels nois/noies de Valls.
3. Llibres o autors llegits pels nois/noies de Valls.
4. Factors que han ajudat a viure i créixer en la fe.
5. Factors que han influenciat en l'actitud no creient dels companys.
6. Per quina raó has deixat de practicar?
7. Quins mètodes anticonceptius coneixes?
8. El que agradaria fer i no es fa en el temps lliure. Per què?
9. Altres temes o coses que preocupen.

Apèndix 1: Oficis realitzats pels nois/noies de Valls.

Venedor (18)	<i>La resta només 1</i>
Al bar (15)	La Caixa
Administratiu (7)	Cosir
Mecànic (7)	Electricista
Perruqueria (5)	Instal·lacions de cotxes
Neteges (4)	Monitor d'esport
Cuidar un nen (3)	Tirar material a la màquina
Faig de tot (3)	Fer ninots
Pastisser (3)	Classes particulars
Manobre (2)	Conductor
Agricultor (2)	Auxiliar de justícia
Secretària (2)	Dependent de farmàcia
Encàrrecs (2)	Empleat a una granja
Especialista (2)	Gasolinera
	Muntar mobles
	Modista
	Una computadora
	Ebenista
	Peó
	Muntar publicitat

Apèndix 2: Revistes llegides pels nois/noies de Valls.

Pronto (46)	Còmics (en general) (6)
Lecturas (39)	Cultura (5)
TeleIndiscreta (25)	Conocer (5)
Superpop (18)	TP (4)
Muy Interesante (17)	Dunia (4)
Hola (15)	Semana (4)
Garbo (14)	El Guix (4)
Deportives (en general) (13)	Natura (4)
Vale (10)	Burda (3)
Entreviu (9)	Moto (3)
Tebeos (en general) (7)	Tiempo (5)
Cambio 16 (6)	Diez Minutos (3)
Automóvil (6)	De moda (en general) (3)
Solo Moto (6)	Microhobby (3)

Autopista (3)
 Informàtica (3)
 Despertad (2)
 Atalaya (2)
 Ciència (2)
 D'educació (en general) (2)
 El Pati (2)
 Aventura (2)
 Obolo (2)
 Tretzevents (2)
 Moto verde (2)
 ZX Spectrum (2)
 Informàtica (2)
 El Periódico
 (suplement dominical) (2)
La resta només 1
 El Jueves
 Humor
 Coiffure
 Actualidad Económica
 Pesca y Caza
 Avui (supl.dom.)
 El País (supl.dom.)
 Automecànica
 Extrem
 Terror
 Investigación y Ciencia
 Avión Revue

Mundo Científico
 Serra d'Or
 Algo
 Selecciones R. Digest
 Món Casteller
 Nueva
 Aguiluchos
 Supertenis
 D'estètica (en general)
 Nou bàsquet
 Fulls de carrutxa
 8 x 8
 Romances
 Nursin
 Joe Meals
 La Revista
 Crònica de l'Alt Camp
 Acepresa
 Motociclismo
 El Público
 La Danza
 Historia y Vida
 Lector
 Recistol
 Corazón
 Supertele
 Bricolage
 El Ciclista

Apèndix 3: Llibres o autors llegits pels nois/noies de Valls.

Llibres

D'aventures (en general) (9)
 La història inacabable (4)
 El Quinto Jinete (4)
 El Padrino (2)
 Mujeres (2)
 En un lugar llamado tierra (2)

La resta només 1

Dibuix humorístic
 El conde Lucanor
 Autors anglesos
 Carta a una maestra
 La teranyina
 Arts marciais
 La alegría de vivir
 Pregúntale a Alicia
 Ciència Ficció
 Còmics

La segunda mujer
 Ornitología
 Problemes familiars
 Mecànica aplicada
 El nombre de la Rosa
 Ciclisme
 Meteorología
 Laura a la ciutat dels sants
 24 horas de la vida de una mujer
 Carta a Helena
 Gramàtica anglesa
 Energia solar
 Psicoanàlisi
 Fantasmes
 Edad prohibida
 Ester i el seu món
 Signes del zodíac
 Astrologia

Tècnica del cop d'Estat
 El nombre de Dios
 El triángulo de las Bermudas
 Història
 Raíces
 La Bíblia

Autors

Vázquez Figueroa (4)
 Delibes (3)
 Agatha Cristhie (3)
 Jordi Serra (3)
 Miquel Llorc (2)
 Cervantes (2)
 Narcís Oller (2)

La resta només 1

Gorki
 Saint Exuperi
 Espriu
 Thurston
 M. Vigil
 Rigol
 Yerby

J.M. Casanovas
 Luca de Tena
 Skinner
 Joan Roig
 Henri Miller
 Buero Vallejo
 Vargas Llosa
 Pere Calders
 A. Huxley
 S. Rusiñol
 Antonio Rivera
 G. Orwell
 Sartre
 Aristòtil
 Harnecker
 Josafat
 José Mauro
 Forsyth
 Jordi Teixidor
 Becquer
 Henri Charrier
 J.F. Steiner
 M. Quoist
 Cha. Dickens

Apèndix 4: Factors que han ajudat a viure o créixer en la fe.

El col·legi o l'escola (93)
 Els companys (53)
 L'Església i la catequesi (15)
 Els pares (11)
 Jo mateix (8)
 Uns familiars (5)

La societat, l'ambient (3)
 Un professor (2)
 L'escoltisme (2)
 Els meus germans (1)
 Un capellà (1)

Apèndix 5: Factors que han influenciat en l'actitud no creien dels companys.

L'actitud dels pares (21)
 La incredulitat (12)
 No agradava l'Església (8)
 Déu no és (7)
 Els mateixos capellans (7)
 La influència dels companys (6)
 La de l'escola (6)
 Diuen que no tenen temps (5)
 No s'ho han plantejat (5)
 La societat és injusta (4)
 No es veu Déu quan el necessites (3)
 No necessiten Déu (3)
 Per causa de la ciència (3)
 Creuen que és perdre el temps (3)

La fam del món (3)
 Són ben lliures d'elegir (3)
 Els diners de l'Església (3)
 Un cert passotisme (4)
 Tenen una altra manera de pensar (2)
 Només creuen en aquesta vida (2)
 Creuen que els han enredat (2)
 No hi troben satisfacció (2)

La resta només 1

L'evolució de les coses
 La violència
 El barri i la seva influència
 Fins ara els han obligat

Tenen una altra religió, un altre Déu
 Són dominats pel sexe
 Hi ha massa hipocresia
 No han trobat solució als problemes
 L'atur
 No interessa el misticisme
 Tenen una vida desesperada

No han anat mai a missa
 Manca d'educació religiosa
 Són Testimonis de Jehovà
 Estan desenganyats
 Per problemes ètics
 Falta d'interès pel tema
 Creuen que la religió és l'opi del poble

Apèndix 6: Per quina raó has deixat de practicar?

No m'interessava (14)	He canviat d'opinió (2)
És un rotllo (9)	No sé si crec en Déu (2)
En fer-te gran, no ho veus clar (6)	Massa feina a casa (2)
No tinc temps (5)	<i>La resta només 1</i>
Era una imposició (4)	Ara ja sé com va
La missa no té sentit (5)	No m'agrada el capellà
És absurd (4)	No sabia per què ho feia
He canviat d'ambient (3)	Tinc xicot
M'agraden més altres coses (3)	Costums familiars
L'Església no ajuda a ésser creient (3)	És una teoria filosòfica
No m'ho he plantejat mai (3)	Marxava els caps de setmana
No m'agrada la manera de fer (2)	Ara manca l'obligació
Era cansat (2)	No hi ha la influència dels pares
Em falta demostrar l'existència de Déu (2)	No hi ha la influència de l'escola
És una superstició (2)	

Apèndix 7: Quin mètodes anticonceptius coneixes?

Els preservatius (163)	L'esterilització (4)
Les pastilles (124)	<i>La resta només 1</i>
El lligament de trompes (20)	Les anelles
L'espiral (20)	El girament de matriu
El diafragma (15)	Les injeccions
La marxa enrera (8)	La planificació
Les operacions (6)	Els bilings
L'avortament (5)	El Perry
L'ogino (5)	
No fer l'amor (5)	

Apèndix 8: El que agradaria fer i no es fa en el temps lliure.

Fer footing, esport (49)	Poder esquiar (3)
Viatjar (37)	Trobar l'amor (3)
Sortir amb amics organitzats (19)	Fer perruqueria (3)
Anar d'excursió (16)	Fer ballet (2)
Poder treballar (13)	Dibuixar (2)
Tenir temps per llegir (11)	Passejar (2)
Descansar, dormir (6)	
Anar amb moto (6)	<i>la resta només 1</i>
Tenir més temps lliure (3)	Cuidar nens

Plàstica

Anar més a la discoteca
 Anar a pescar
 Estudiar informàtica
 Dialogar amb els pares
 Aprendre defensa personal
 Conèixer país
 Estudiar
 Poder sortir del poble

Fer teatre

Estudiar mecànica
 Col·leccionar monedes
 Aprendre a cosir
 Tocar el piano
 Sortir amb una noia
 Fer el que em vingui de gust
 Anar amb dones
 No ho he pensat

Per què?

M'agrada (44)
 Per manca de temps (37)
 Vull conèixer món i aprendre (19)
 Necessito amiat (12)
 Manquen diners (11)
 És bo per a la salut (9)
 M'avorreixo (9)
 Els pares no em deixen (8)
 És necessari treballar (6)
 És la meva aspiració (5)
 De fet, no puc fer-ho (2)
 Tinc massa feina (2)
 És bo l'aire lliure (2)
 Tinc mandra (2)

La resta només 1

Necessito estar tranquil·la
 És una obra social per a joves
 És divertit
 M'agrada la velocitat
 Necessito aprimar-me
 Tinc massa obligacions
 S'ha d'estudiar
 Manca confiança
 Me'n penedeixo d'haver-ho deixat
 Sempre ens barallem
 Manquen llocs de diversió
 No tinc llocs per anar

Apèndix 9: Altres temes o coses que preocupen

L'atur i la manca de treball (40)
 La droga (23)
 La pau (22)
 Que no hi hagi llocs per anar els joves (13)
 El futur (12)
 La joventut, la família i el sexe (7)
 La contaminació (6)
 Els problemes de la gent (3)
 L'excés de capitalisme (3)
 L'esport (3)
 L'opressió nacional (3)
 La inseguretat (2)
 La comunicació (2)
 Tot el món (2)
 La violència, el terrorisme (2)
 La fam (2)
 El que es fa en el poble (2)
 La fi del món (2)
 L'ecologia (2)
 Tenir problemes i no tenir normes (2)
 Els estudis (2)

La resta només 1

La inflació
 L'avortament
 Les diferències socials
 L'haver tallat amb la xicota
 Gibraltar
 La mort
 La indiferència social
 La ignorància
 El racisme
 La sexualitat
 La solidaritat
 Independitzar-me
 L'estabilitat dels pares
 L'economia familiar
 La manera com està el país
 El servei militar
 La mala gestió del govern
 La prostitució
 Llocs per a fer esport
 La hipocresia
 La fam al Tercer Món

Apèndix 10: Enquesta utilitzada.**DADES D'IDENTIFICACIÓ**

1 Sector urbà

On vas néixer

2 Municipi

3 Comarca

4 Província (o país)

5 Any de naixement

6 Sexe masculí
femení7 Estat civil solter/a
casat/da
vidu/a
separat/da8 Si no has nascut a Catalunya, quant de temps fa que hi resideixes?
menys d'un any
d'un a dos anys incl.
de 3 a 5 anys
de 6 a 10 anys
vaig néixer a Catalunya

- A quina província van néixer els teus pares?

9 pare

10 mare

11 Què fas actualment estudies o treballes?

estudio només

treball només

estudio sobretot, però també treball

treball sobretot, però també estudio

estudio i treball per igual

estudio i busco feina

faig el servei militar

en situació d'atur (parat)

no treball ni estudio, no faig res

feines domèstiques fonamentalment

- Si estudies o has estudiat, fes una creu on correspongui

centre religiós

c. privat no religiós

c. estatal o municipal

1

2

3

1

2

3

1

2

3

acabats 2n.curs aband. acabats 2n.curs aband. acabats 2n.curs aband.

12 EGB

15 Estudis primaris

18 Batxillerat elem.

21 FP 1er. grau

24 BUP

27 Batxillerat sup.

30 COU

33 FP 2on. grau

36 estudis grau mig

39 peritatges, enfermeria

magisteri, escol. univ.

42 est. universitaris

45 superiors

48 altres

– Marca a la taula que segueix la teva situació professional (si en tens)
no fa al cas (no treballa) passa a la 60

51

52

sector

pel teu compte o de la família per compte d'altri

agricultura, mineria pesca

indústria

construcció i obres públiques

transport (privat o públic)

comerç

banca

professió liberal (advocat, metge...)

ensenyament

organismes oficials

feines domèstiques (neteja)

faig treballs ocasionals diversos

53 Podries dir en poques paraules a quin treball et dediques? (Feina que fas, càrrec, grau de responsabilitat i preparació)

54 Quantes hores remunerades treballes a la setmana?

55 Et plau el treball que fas?

molt

força

no gaire

gens

altres

– Quants treballs remunerats han tingut fins ara en empreses diverses?

56 fixes amb A.S. i contracte indefinit

57 eventuais amb A.S. i contracte definit

58 eventuais sense A.S.

59 sense contracte.

60 Llegeixes algun diari?

cada dia

de tant en tant

només quan ha passat alguna cosa important

mai, o gairebé mai

– Quines són les revistes que tens per costum de llegir?

(Indica'n, com a màxim, si et plau, tres noms)

1.-

2.-

3.-

Cap

64 Quin llibre, que no sigui de text, llegeixes actualment?

Podries dir-ne el títol i l'autor? •

I de què tracta?

No precisa o no recorda

Cap

– Amb qui vius i amb qui t'agradaria de viure?

65 amb qui vius 66 amb qui t'agradaria

- 1 amb els meus pares i/o germans
- 2 amb altres parents
- 3 sóc casat/da i visc amb els pares o familiars
- 4 sóc casat/da i visc amb dona/marit i/o fills
a casa pròpia
- 5 amb altres nois o noies
- 6 en una residència, pensió
- 7 sol/a en un estudi o apartament
- 8 amb un company o companya
- 9 altres

– Com qualificaries les teves relacions amb el teu pare i la teva mare?

67 pare 68 mare

- 1 molt bones
- 2 bones
- 3 no gaire bones
- 4 dolentes
- 5 no tinc pare o mare

69-70-71-72 Formes part activament d'alguna associació o organització? Si és així senyala quines són les finalitats principals d'aquesta o d'aquestes associacions

artístico-cultural

cívica

d'ajuda social

d'esplai

esportiva

política

religiosa

sindical

professional, gremial

no formo part de cap associació

73 A quina ideologia o grup polític concret, d'entre els existents, et sents més pròxim/a? Nom i/o sigla

CiU

ERC

PSC

PSUC

NE

AP

—
A cap

No ho sé

74 Quina va ésser la teva actitud a l'hora de votar en les darreres eleccions al Parlament de Catalunya?

no tenia edat

no vaig poder votar (error Cens)

no vaig voler votar

sí, vaig votar

vaig votar en blanc

75 Entens el català

76 El parles

QÜESTIONS RELIGIOSES

- 77 Entre els següents tipus de persones, en quin t'inclous?
 entre les persones que no creuen en Déu ni en cap religió
 entre les que són indiferents a aquests temes
 entre les que són creients de religió cristiana catòlica
 entre els que ho són de religió cristiana no catòlica
 altres
- 78 Si has respost que ets d'una religió, creus
 en un Déu, que no és el dels cristians
 en Déu i Jesucrist com a Fill de Déu però no en l'Església
 en Déu i Jesucrist com a Fill de Déu i en l'Església
- 79 Si has respost que ets creient de religió catòlica, vas a missa els diumenges?
 mai
 algunes vegades a l'any
 com a promig un cop al mes
 dues o tres vegades cada any
 normalment cada diumenge
- 80 La manera de fer de la parròquia a la qual assisteixes, en quina mesura et satisfà?
 no assisteixo a cap parròquia
 no conec la seva manera de fer
 plenament, del tot
 regular
 poc
 gens
- Si has respost que ets creient de la religió cristiana catòlica: els teus pares han intervingut en el teu procés de maduració de la fe?
- | | |
|-------------------|-------------------|
| 81 <i>el pare</i> | 82 <i>la mare</i> |
| sí molt | sí molt |
| bastant | bastant |
| gens | gens |
- Indica altres factors (ambients escolars, socials, eclesials, estudis, companys...) que t'han ajudat a viure i créixer en la fe (màxim tres respostes)
- Suposem que tens amics o companys, que es manifesten no creients. Podries enumerar els tres factors que, segons ells, més els han influït en l'actitud actual?
- Si a la pregunta 1.^a has respost que no creus en Déu ni en cap religió o que ets indiferent a aquests temes, havies practicat abans?
- Fins a l'edat de
- No recorda
- Si has respost que un temps vas practicar, per què ho vas deixar?
- Si abans no practicaves i ara practiques (o tornes a practicar) per què has decidit de tornar-hi?

92-93-94-95-96 De la llista següent de valors, subratlla com a màxim els 5 valors que creguis més importants per a la teva vida.

1 salut	4 pau	7 honradesa	10 caritat	13 amor	16 fe
2 llibertat	5 prudència	8 fortalesa	11 veritat	14 diners	17 altres
3 esperança	6 justícia	9 confort	12 sexe	15 solidaritat	18

QÜESTIONS DE SEXE

- On has après tot allò que saps sobre sexualitat? (digues-ne 3 i marca-les d'1 a 3 per ordre d'importància

- | | |
|-------------|---|
| 97 amics | 102 els teus pares |
| 98 llibres | 103 els teus germans |
| 99 revistes | 104 l'escola o centre d'ensenyament |
| 100 cinema | 105 una persona gran de la teva confiança |
| 101 cursets | 106 a la pràctica |
| | 107 altres |

- Digues, si et plau, allò que penses sobre les següents coses:

1	2	3	4	5	6
acceptable	acceptable	indiferent	rebutjable	rebutjable	no sap/no opina
	segons com			segons com	

- 108 homosexualitat
 109 sexualitat en grup
 110 relacions sexuals sense matrimoni
 111 estar casat/da i tenir amant
 112 viure junts sense estar casats
 113 prostitució
 114 masturbació
 115 avortament
 116 divorci

Observacions

- coneixes algun mètodes per a no tenir fills?

- 117 Sí quin(s)?
 118
 119 No

QÜESTIONS DE DROGA

- Assenyala la quantitat total de begudes que prens, segons el quadre següent:

	dies feiners	cap de setmana
Cerveces	120	121
Combinats (cubates...)	122	123
Licors (conyac...)	124	125
No en prenc	126	127

128 Has provat de fumar mai un «porro»?

- per falta de ganes
 per falta d'ocasió

- n'he tastat alguna vegada
 de tant en tant
 molt sovint

129 Si fumes «porros» ens podries indicar quants en fumes? (indica la mitjana setmanal).

Epíleg (Advertiment al lector)

L'anàlisi, que ha estat duta a terme precisament pel seu caràcter generalitzador, pot induir a engany al lector. És a dir, hi ha el risc de fer una interpretació del que aquí ha estat exposat molt en funció de les personals expectatives prèvies que hom, ideològicament, i en el terreny del no conscient, s'hagi traçat.

Des d'aleshores, les lectures que es poden fer de la vida dels joves vallencs, i partint sempre de la mateixa font, poden anar des de la consideració que la joventut és perillosa fins a la inducció que no hi ha problemàtica juvenil a la nostra població.

Aquestes ratlles voldrien insistir únicament en la necessitat de fugir de fàcils interpretacions i, sobretot, de conclusions precipitades. Cal la suficient ponderació i prou seny per a entendre la gran complexitat de qualsevol fenòmen social i no veure la joventut com a problema social, sinó condicionada sempre a la complexa realitat quotidiana que li toca viure.

Perquè, al cap i a la fi, ésser jove, ho volguem o no, és només i únicament el resultat d'uns mecanismes col·lectius i d'unes relacions socials que el jove no ha pas creat.

Els autors

NOTES

1. Casal, J., *La joventut a Catalunya*. Informe sociològic sobre el jovent de la comarca d'Osona, Comellà de Llobregat i Barcelona ciutat, Servei de Publicacions de la Generalitat de Catalunya, Barcelona, 1981.
2. Bonal, R., *La imatge de la pròpia vida i del món concret en una població jove de les comarques gironines* (a punt de publicació per la Direcció General de Joventut de la Generalitat de Catalunya i la Diputació Provincial), Octubre, 1983.
3. *Molins de Rei el 1985. Elements de crítica social per a una gestió pública*, Fundació Jaume Bofill, gener, 1985.
4. *Atur juvenil i delinqüència: Aproximació sociològica a la Conca de l'Anoia*, Fundació Jaume Bofill, novembre 1981.