

MERCAT DE TREBALL I OCUPACIÓ A TONA EL 2012

María José Arrebola

Tècnica en Inserció Laboral. Servei de Promoció Econòmica i Ocupació Osona Sud - Alt Congost

Tothom sap que aquests darrers anys el nostre país està patint una profunda crisi econòmica. Tona també, i una de les conseqüències més greus ha estat l'increment fortíssim de l'atur del 2008 fins ara. En aquest article la María José Arrebola ens dona a conèixer amb dades fiables quina és la realitat local d'aquest problema social tan preocupant.

Des del final dels segle XX els canvis en la societat laboral han estat molt intensos i profunds. Fins aleshores, treballar suposava formar part d'una empresa gairebé tota la vida, en un lloc de treball i amb un contracte fix, amb un horari regular i un conveni col·lectiu que cada any millorava les condicions laborals, però actualment no és així.

Segons diversos estudis sobre les tendències del mercat de treball, cada dia són i seran més nombroses les feines en què el treballador experimenti canvis en la seva activitat laboral provocats per les noves tecnologies, la mobilitat geogràfica, les noves demandes de les persones usuàries..., fets que comportaran que els llocs de treball permanents o fixos siguin cada vegada menys i en canvi els temporals seran més habituals.

A conseqüència de les necessitats d'adaptació i flexibilitat de les empreses dins el mercat actual, les relacions laborals entre empresariat

i persones treballadores han evolucionat. Les característiques de les empreses actuals exigeixen personal amb uns perfils molt determinats que incentiven la creació de noves formes de treballar.

Aquesta constant situació de canvi està demanant a totes les persones treballadores una actitud predisposada al canvi permanent, a la capacitat per adaptar-se als canvis tecnològics i a la reestructuració de les tasques. Per tant, el perfil del personal que es busca és: que estigui més preparat professionalment, que sigui més polivalent en les seves funcions i amb major flexibilitat contractual.

Per adaptar-se a aquesta nova situació del mercat laboral, l'eina fonamental serà cada vegada més la formació. Serà necessària una actitud d'aprenentatge continu que ens ajudi a adequar-nos als canvis del nostre entorn.

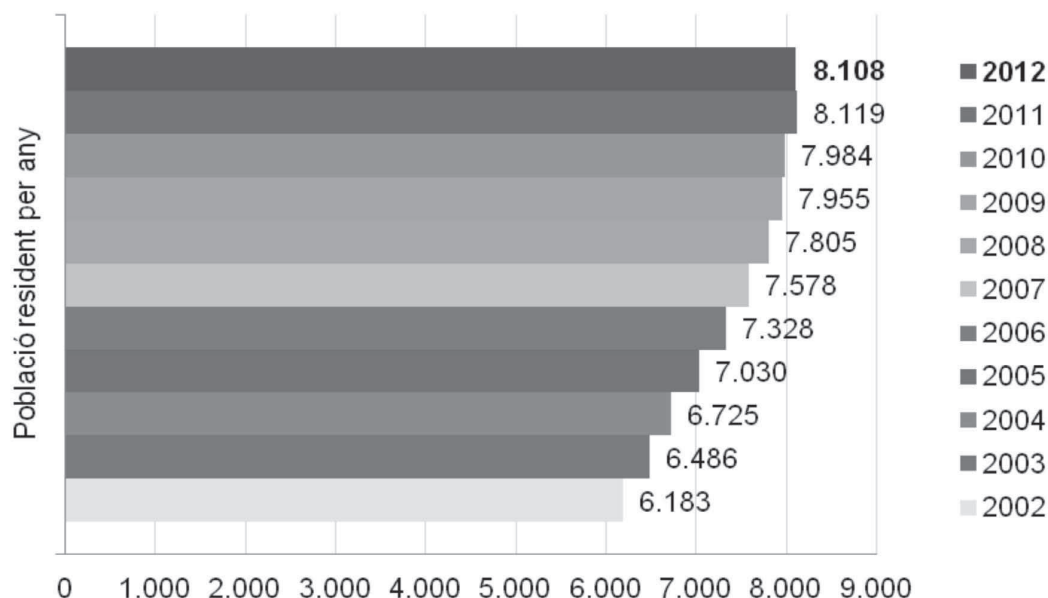
Actualment el mercat laboral és molt dinàmic i canviant motiu pel qual conèixer la seva situació actual i les previsions de l'evolució ajuda a l'hora de fixar objectius. Podem dir que algunes de les seves característiques actuals són:

- Creació de noves professions
- Reducció de llocs de treball però augment de la producció
- Augment de la mecanització
- Augment de l'ocupació en el sector serveis
- Disminució d'activitat del sector agrari
- Adaptació a l'impacte de les noves TIC
- Augment de la readaptació professional

TENDÈNCIES DELS DARRERS ANYS

Les tendències del mercat de treball en els darrers anys a Tona sempre han estat molt relacionades amb el moviment demogràfic.

En l'última dècada el municipi de Tona ha crescut molt, com podem observar al següent gràfic següent:



L'increment de la població en nombres absoluts ha estat de 1.925 persones en deu anys, fet que suposa un augment de població del 31%. Això ha fet necessari una adaptació dels serveis i dels equipaments del municipi (educatius, culturals, sanitaris, esportius...).

A part de la població resident a Tona, també s'ha de tenir en compte la població vinculada no resident, és a dir, el nombre de persones vinculades al municipi per diversos motius: treball, estudis o segona residència. Aquesta informació és la que detallem a continuació:

De la mateixa manera que hi ha persones que vénen al nostre municipi, hi ha persones de Tona que

Any	Població resident	Població vinculada no resident	Població vinculada resident i no resident	Taxa de vinculació (%)
2002	6.183	593	6.776	109,6
2003	6.486	620	7.106	109,6
2004	6.725	661	7.386	109,8
2005	7.030	651	7.681	109,3
2006	7.328	658	7.986	109,0
2007	7.578	669	8.247	108,8
2008	7.805	657	8.462	108,4
2009	7.955	545	8.500	106,9
2010	7.984	483	8.467	106,0
2011	8.119	484	8.603	106,0
2012	8.108	481	8.589	106,0

marxen a altres països, també per diversos motius : feina, estudis... Aquesta informació ens la facilita el padró d'habitants residents a l'estranger, que és el registre administratiu on consten les persones que viuen habitualment a l'estranger, que tenen la nacionalitat espanyola, i l'últim municipi al qual han estat inscrites és qualsevol dels que hi ha a Catalunya.

Al llarg del 2012 s'han registrat tonencs i tonenques als països següents:

País de residència	Homes	Dones	Total
Alemanya	5	3	8
Andorra	1	0	1
Argentina	7	3	10
Bèlgica	3	2	5
Canadà	1	1	2
USA	5	2	7
França	3	2	5
Itàlia	0	2	2
Mèxic	1	0	1
Paraguai	2	5	7
Regne Unit	0	2	2
Suïssa	1	0	1
Uruguai	1	0	1
Veneçuela	1	2	3
Xile	0	2	2
Xina	2	0	2
Resta de països	3	3	6
Total	36	29	65

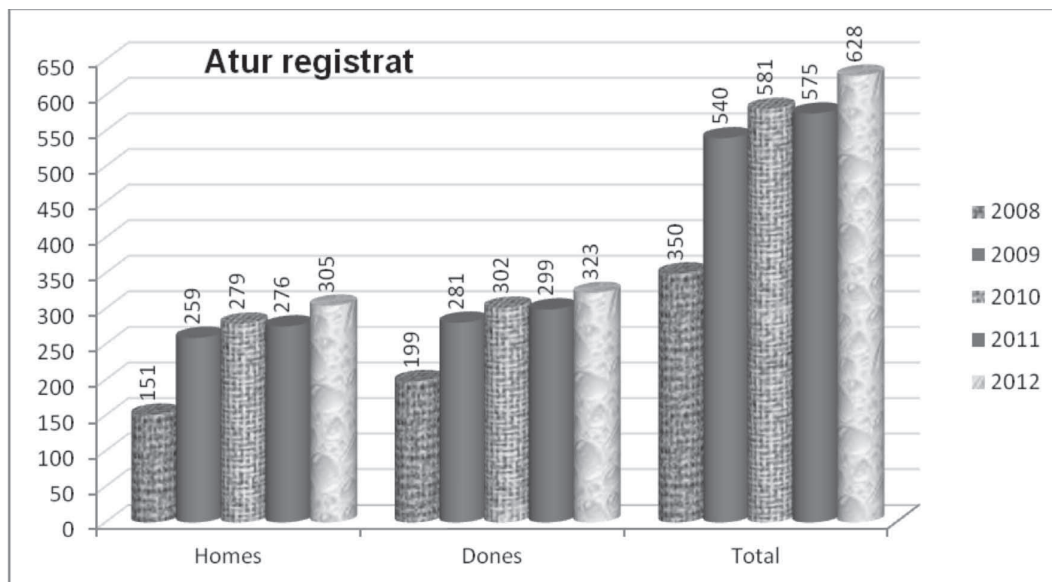
Després de donar un cop d'ull a la població de Tona el 2012 i l'evolució demogràfica de l'última dècada, ara intentarem analitzar la situació del mercat de treball.

La darrera dada que tenim de població activa local estimada és, segons l'Observatori del Treball d'Osona de l'any 2012, que a Tona n'hi ha 4.140.

Any	Homes	Dones	Total
2012	2.235	1.905	4.140

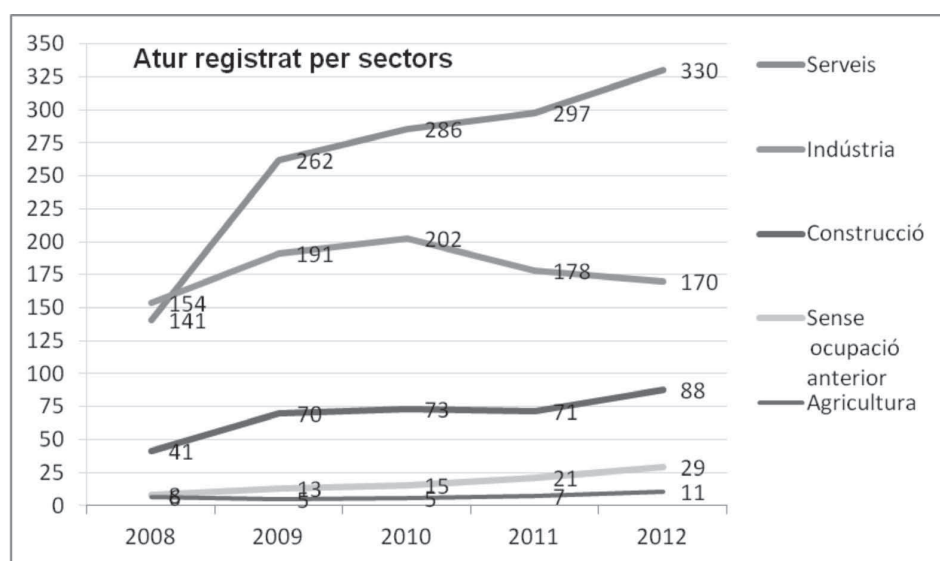
Per fer-nos una idea de l'evolució de l'ocupació i del mercat del treball analitzarem i farem comparatives amb dades dels últims cinc anys.

Per veure-ho amb més claredat ho mostrarem amb diferents gràfics que ens ajudaran a observar l'evolució i la tendència de l'atur en els darrers anys:



La tendència de l'atur en els darrers cinc anys, malauradament i a causa de la profunda situació de crisi que està vivint tot el país, és un augment progressiu que afecta tant a homes com a dones. Al nostre municipi l'atur femení sempre està per sobre del masculí.

La mitjana de persones aturades al llarg dels dotze mesos del 2012 ha estat de 627 i tenint en compte la dada de la població activa estimada, es pot extreure que el percentatge de persones aturades registrades respecte al total de persones en edat laboral aquest 2012 és del 15,15. Aquest percentatge és inferior al registrat a la comarca d'Osona i a Catalunya, ja que en tots dos casos se supera el 16%.



Aquest gràfic mostra amb molta claredat quins són els sectors més afectats per la pèrdua de llocs de treball a la nostra població.

Per últim mostrarem l'evolució de la distribució per sectors dels llocs de treball, en funció del tipus del règim d'afiliació a la Seguretat Social :

Afiliacions al règim de la Seguretat Social

Any	Agricultura	Indústria	Construcció	Serveis	Total
2012	16	325	37	693	1.071
2011	18	326	41	770	1.155
2010	20	335	85	801	1.241
2009	24	359	94	775	1.252
2008	110	680	217	863	1.870

Afiliacions al règim especial d'autònoms

Any	Agricultura	Indústria	Construcció	Serveis	Total
2012	36	147	134	471	788
2011	38	149	140	468	795
2010	41	153	133	458	785
2009	41	153	133	465	792
2008	41	158	142	471	812

Es pot observar com el nombre de persones afiliades al règim especial d'autònoms és molt inferior al d'afiliades al règim general de la Seguretat Social, però al llarg del 2012 tot i la disminució d'ambdós grups, es pot percebre com el nombre d'afiliades al règim d'autònoms es manté estable enfront els darrers anys de crisi, mentre que s'observa com disminueixen el nombre d'afiliades al règim general.

Per finalitzar, cal destacar que Tona és un municipi acollidor i amb un gran dinamisme per a fer front a l'actual situació global i local de crisi econòmica, amb un gran potencial de futur i amb una gran oferta comercial diversificada, que vetlla per la convivència dels seus veïns. Mostra de tot això és l'obertura d'una gran superfície comercial de 1.800 m² l'octubre del 2012 que ha suposat generar 26 llocs de treball directes per veïns del municipi.