

# estadística

## Balanç estadístic de la població a Alcover durant l'any 2018

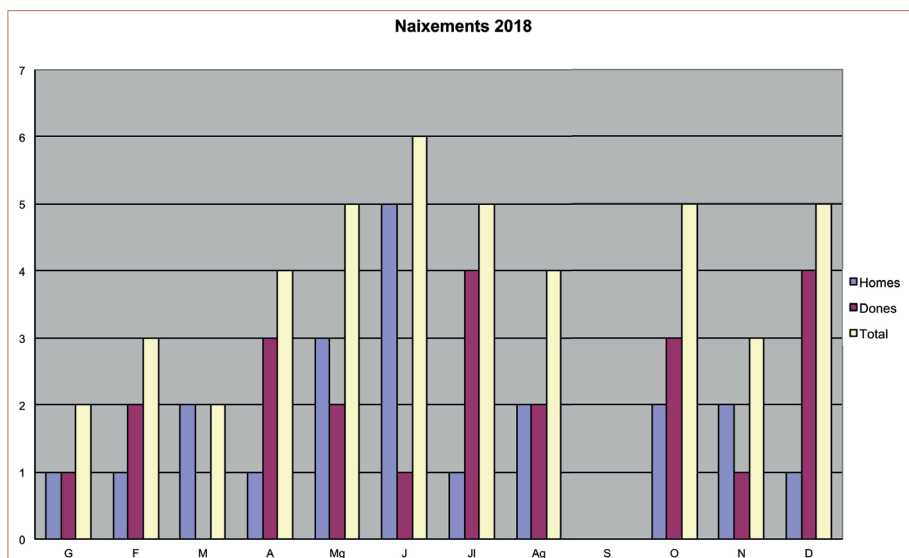
Francisco Bosch Puche  
Yolanda Lozano Requena

L'any 2018 arriba a la seva fi i ara és el moment de fer un balanç estadístic que mostri l'evolució demogràfica de la vila durant aquest any. Utilitzant com a fonts el registre civil i les dades del padró municipal, analitzarem el nombre de naixements, defuncions, matrimonis, altes i baixes.

### Naixements

Durant l'any 2018 han nascut a la vila 44 infants. D'aquests, 21 són nens i 23, nenes. Si comparem aquestes dades amb les obtingudes el 2017, observem que s'ha produït un lleuger ascens del nombre de naixements; n'hi ha hagut cinc més. Pel que fa a la distribució per sexes, com ja va ocórrer l'any passat, enguany han nascut més nenes que nens. En comparació amb el passat exercici trobem que el nombre d'infantaments masculins ha augmentat en tres, mentre que el de femenins ho ha fet en dos. La distribució dels naixements al llarg de l'any, a diferència del que acostuma a ser habitual, ha estat força irregular. Destaquen a la baixa el mes de setembre, sense cap infantament, i els mesos de gener i març, amb dos en cada cas. Com a contrapartida, cal esmentar a l'alça el mes de juny, amb sis naixements, seguit dels mesos de maig, juliol, octubre i desembre, amb cinc en cada cas. A diferència del passat exercici, durant el 2018 no ha nascut cap bessonada. Cinc dels nous alcoverencs no apareixen al registre

	G	F	M	A	Mg	J	Jl	Ag	S	O	N	D
Homes	1	1	2	1	3	5	1	2	0	2	2	1
Dones	1	2	0	3	2	1	4	2	0	3	1	4
Total	2	3	2	4	5	6	5	4	0	5	3	5



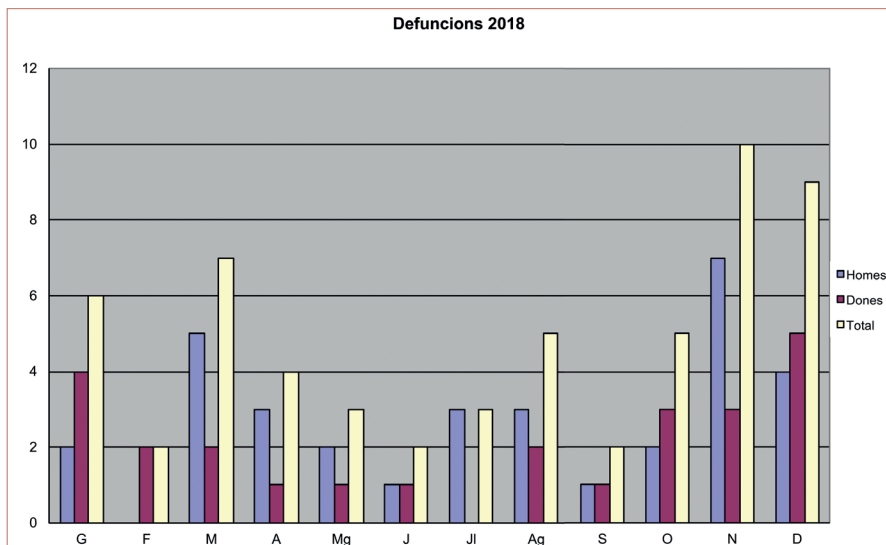
civil perquè varen ser inscrits en altres localitats; ara bé, sí que s'inclouen al padró municipal com a altes per naixement i, com a conseqüència, s'han comptabilitzat en aquest balanç.

D'aquest any hem de destacar dues dades curioses. D'una banda, com ja vàrem veure en el passat exercici, els nadons de parelles d'origen estranger han deixat de representar un percentatge destacat, i assoleixen únicament poc més del 10% del total. D'altra banda, i en relació amb els noms escollits pels pares i mares per anomenar els seus infants, assenyalarem que, com és habitual, ha predominat la diversitat, encara que trobem la repetició d'alguns noms. Pel que fa als nens, observem que Dídac, amb dos exemples, ha estat la denominació més emprada; també trobem una parella Ian/Jan (dues variants del tradicional Joan). Pel que fa a les nenes, en dues ocasions s'ha optat pel nom d'Arlet, una designació que ja apareixia entre les més destacades del 2017.

## Defuncions

Aquestes, durant el 2018 han estat 58 (33 homes i 25 dones). Si comparem aquestes dades amb les de l'any anterior, observem que s'ha produït un lleuger augment del nombre de defuncions: hi ha hagut nou morts més, concretament set homes i dues dones més que en el passat exercici. Com ja va ocórrer l'any passat, podem apreciar com enguany es manté una de les tendències habituals de la mortalitat alcoverenca, la presència de més difunts que difuntes. Com en el passat exercici, la distribució de les defuncions al llarg de l'any ha estat força regular. Hem de destacar els mesos de novembre, desembre i març, amb deu, nou i set morts respectivament; en canvi, durant els mesos de febrer, juny i setembre només es van produir dues defuncions en cada cas, mentre que al maig i al juliol n'hi va haver tres

	G	F	M	A	Mg	J	Jl	Ag	S	O	N	D
Homes	2	0	5	3	2	1	3	3	1	2	7	4
Dones	4	2	2	1	1	1	0	2	1	3	3	5
Total	6	2	7	4	3	2	3	5	2	5	10	9



en cada cas. La mitjana d'edat general dels difunts és propera als 80 anys i, si separem ambdós sexes, aquesta és de 75 anys en el cas dels homes i de 82 en el de les dones. Com a dada curiosa assenyalarem que el difunt de més edat del 2018 fou una dona que va traspasar al mes de novembre amb 101 anys i el més jove, una dona que va morir al desembre amb només 33 anys.

Dels 58 decessos d'enguany, únicament 19 s'han produït físicament al municipi. Ara bé, en el registre civil apareixen recollides tres defuncions més que també varen tenir lloc a la nostra vila: un home que va traspasar al mes de gener, un home de 36 anys que va perdre la vida en un accident al mes de febrer i un darrer home que va morir al mes d'agost. Aquests tres difunts, però, no han estat comptabilitzats en l'elaboració d'aquest balanç perquè oficialment no es tracta de veïns d'Alcover, és a dir, de persones empadronades a la localitat.

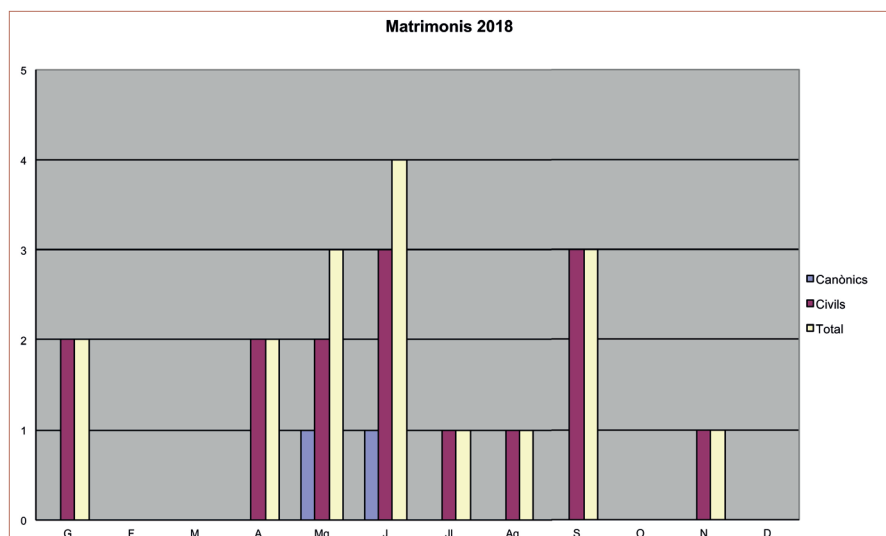
En aquest exercici s'han realitzat un total de 62 enterraments al cementiri municipal: 46 eren alcoverencs i 16 més persones foranes, majoritàriament fills i filles d'Alcover o persones que hi varen passar gran part de la seva vida però que en el moment del decés residien fora, és a dir, estaven inscrites en altres localitats. Per contra, hi ha 12 habitants de la vila que per raons diverses no han estat inhumats en el nostre municipi.

## Matrimonis

Al llarg de l'any 2018 s'han celebrat a Alcover un total de 17 matrimonis, 2 de canònics i 15 de civils; dos matrimonis religiosos i dotze de civils menys que l'any anterior. El mes de juny, amb quatre, i els mesos de maig i setembre, amb tres en cada cas, han estat els que han presentat un major nombre de casaments. També cal esmentar que durant els mesos de febrer, març, octubre i desembre no se'n va produir cap, mentre que al juliol, agost i novembre només n'hi hagué un en cada cas.

Pel que fa als enllaços canònics, un ha tingut lloc a l'ermita del Remei i l'altre, a l'església Nova; en tots dos casos ambdós nuvis eren de la vila. Dels quinze enllaços civils realitzats, nou estaven formats íntegrament per alcoverencs, dos per parelles foranes i quatre més per parelles mixtes (un d'Alcover i l'altre forà). Com veiem, la immensa majoria dels contraents

	G	F	M	A	Mg	J	Jl	Ag	S	O	N	D
Canònics	0	0	0	0	1	1	0	0	0	0	0	0
Civils	2	0	0	2	2	3	1	1	3	0	1	0
Total	2	0	0	2	3	4	1	1	3	0	1	0



han estat alcoverencs, als quals cal sumar cinc persones de Valls, una de Cambrils, una altra de Cardona i una darrera de Reus.

En aquest exercici el nombre d'enllaços ha tornat a baixar, per la qual cosa es trenca la remuntada assenyalada el 2017, si bé és cert que la xifra del passat exercici fou excepcionalment alta. La majoria dels casaments s'han realitzat d'abril a setembre, és a dir, s'han concentrat en els mesos amb teòricament més bon temps. Un any més l'enllaç civil es manté, amb diferència, com l'opció majoritària; una tendència que observem des del 2004.

## Altes i baixes

Fins al moment hem analitzat el creixement vegetatiu, és a dir, la diferència entre els infantaments i les defuncions, que ha estat de -14. Cal analitzar

encara el saldo migratori, és a dir, la diferència entre les altes i les baixes al padró municipal, per tal de saber si la població total realment ha disminuït o bé ha acabat augmentant.

Durant el 2018 les altes sumen un total de 213 nous individus, 32 més que l'any passat, fet que suposa un augment considerable. Aquestes es reparteixen d'una manera força equitativa al llarg de l'any. La procedència de la majoria dels nous vinguts, fins a un total de 118 persones, correspon a alguna localitat del camp de Tarragona [Tarragona (24), Reus (19), Valls (19), la Selva del Camp (12) i el Morell (6), com a més destacades]. Pel que fa a la resta, 25 persones són originàries de diferents punts de Catalunya [entre els quals destaquen Montcada i Reixac (7), Castellbisbal (4) i Vilafranca del Penedès (4)], 17 provenen de diverses localitats de la resta de l'Estat espanyol [principalment d'Oviedo (5) i Saragossa (3)] i 32 més ho fan de l'estranger [fonamentalment de Romania (12), el Pakistan (3), Cuba (2), França (2), el Marroc (2) i el Senegal (2)]. La immigració romanesa torna a recuperar el primer lloc, a diferència del passat exercici en què la marroquina fou la més destacada. En aquest exercici també hi ha 21 altes per omissió, les quals corresponen a estrangers, majoritàriament romanesos i marroquins, que han regularitzat la seva situació.

Pel que fa a les baixes, aquestes sumen un total de 258, 48 més que en el passat exercici. La seva distribució al llarg de l'any també és equitativa. La gran majoria, concretament 151, tenen algun municipi tarragoní com a destinació [principalment Reus (39), Valls (32), la Selva del Camp (10), Tarragona (10), Constantí (7) i Salou (7)]. Únicament 23 persones han triat com a nova residència alguna altra localitat catalana [especialment Barcelona (4)], 27 més s'han establert en diferents punts d'Espanya [en destaca Bétera (6), Armuña de Tajuña (5), Madrid (4) i A Coruña (3)] i només 10 ho han fet a l'estranger [concretament a Bèlgica (6), els Països Baixos (2), França (1) i el Marroc (1)]. També cal esmentar 47 persones que han estat donades de baixa del padró municipal d'ofici o per caducitat. Es tracta majoritàriament d'estrangers, o bé d'espanyols d'origen estranger, fonamentalment de Romania (20) i el Marroc (6), que o bé s'haurien eliminat de la llista d'habitants en comprovar que residien en algun altre municipi o bé per no haver renovat la seva residència a temps, tot i que és força probable que alguns d'ells continuïn residint a Alcover. En cas de regularitzar la seva situació en els propers mesos, reapareixeran a les altes de l'any vinent.

Com a conseqüència, doncs, el saldo migratori d'enguany ha estat de -45 habitants. Si a aquest nombre li sumem el creixement vegetatiu, que ha estat de -14, obtenim el creixement real d'Alcover durant el 2018, una disminució de 59 persones. Si restem aquesta xifra als 5.251 alcoverencs que hi havia en finalitzar el 2017, obtenim el nombre d'habitants de la vila acabat el 2018, 5.192. Alcover perd població per segon any consecutiu, tal com ja va ocórrer durant el període 2012-2014.

Per últim, volem deixar constància d'una darrera dada que hem inclòs en els darrers exercicis. Una vegada més hem pogut accedir a la xifra "oficial" d'habitants de la vila en finalitzar el 2018 de què disposa el padró municipal i que ha estat aprovada per l'Institut Nacional d'Estadística espanyol: 5.064 habitants, el que suposa una diferència de -128 persones respecte de la nostra xifra final assenyalada més amunt. Cal recordar que el 2017 havia acabat "oficialment" amb 5.108 habitants. Si a aquest nombre li restem els 59 veïns que, segons les dades que ens han estat facilitades, ha perdut el municipi al llarg d'aquest exercici, la xifra oficial final per al 2018 hauria de ser de 5.049 habitants, en comptes dels 5.064 indicats, una diferència de 15 individus que, malauradament, no podem explicar.

#### ACLARIMENT:

x/x xifra proposada per l'Ajuntament / xifra proposada per l'INE. A final 2019 hi haurà una xifra definitiva i caldria canviar ambdues per aquesta definitiva.

x/x Càlculs segons la xifra de l'Ajuntament / càlculs segons la xifra proposada per l'INE. Un cop hi hagi una xifra definitiva caldria ajustar aquests càlculs.