

estadística

Balanç estadístic de la població a Alcover durant l'any 2014

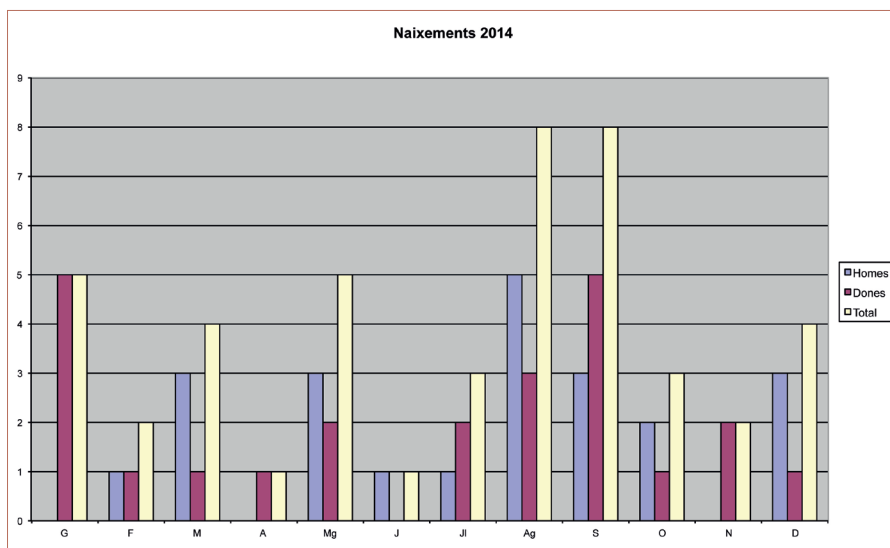
Francisco Bosch Puche
Yolanda Lozano Requena

L'any 2014 arriba a la seva fi i ara és el moment de fer un balanç estadístic que mostri l'evolució demogràfica de la vila durant aquest any. Utilitzant com a fonts el registre civil i les dades del padró municipal, analitzarem el nombre de naixements, defuncions, matrimonis, altes i baixes.

Naixements

Durant l'any 2014 han nascut a la vila 46 infants. D'aquests, 22 són nens i 24, nenes. Si comparem aquestes dades amb les obtingudes el 2013, observem que s'ha produït un lleuger descens del nombre de naixements; n'hi ha hagut tres menys. Pel que fa a la distribució per sexes, i a diferència dels dos darrers anys, enguany han nascut més nenes que nens. En comparació amb el passat exercici trobem que el nombre d'infantaments masculins ha disminuït en cinc, mentre que el de femenins ha augmentat en dos. La distribució dels naixements al llarg de l'any, com acostuma a ser habitual, ha estat força equitativa i no trobem cap mes sense infantaments. Tot i així, destaquen a la baixa els mesos d'abril i juny, amb un únic naixement, seguits dels mesos de febrer i novembre, amb dos en cada cas. Com a contrapartida, cal esmentar a l'alça els mesos d'agost i setembre, amb nou

	G	F	M	A	Mg	J	Jl	Ag	S	O	N	D
Homes	0	1	3	0	3	1	1	5	3	2	0	3
Dones	5	1	1	1	2	0	2	3	5	1	2	1
Total	5	2	4	1	5	1	3	8	8	3	2	4



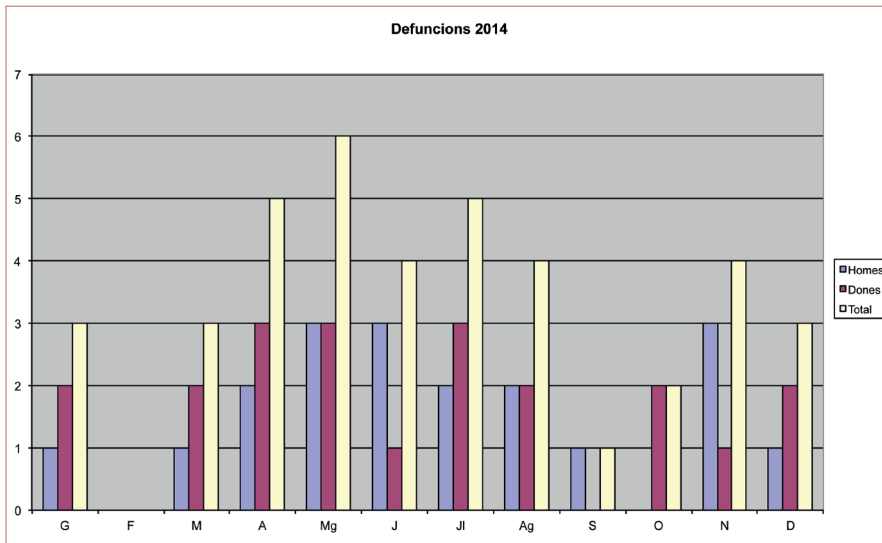
infantaments, seguits dels mesos de gener i maig, amb cinc en cada cas. A diferència dels quatre darrers exercicis, durant el 2014 no ha nascut cap bessonada.

D'aquest any hem de destacar dues dades curioses. D'una banda, els nadons de parelles d'origen estranger, especialment d'ascendència magrebina, continuen suposant un percentatge força important, en aquest exercici arriba a una cinquena part del total. D'altra banda, i en relació amb els noms escollits pels pares i mares per anomenar els seus infants, assenyalarem que, com és habitual, ha predominat la diversitat, encara que trobem la repetició d'alguns noms. Pel que fa als nens, observem que Izan, amb dos exemples, ha estat la denominació més emprada. Pel que fa a les nenes, trobem la repetició en dues ocasions del noms de Júlia i Marina.

Defuncions

Aquestes, durant el 2014, han estat 40 (19 homes i 21 dones). Si comparem aquestes dades amb les de l'any anterior, observem que s'ha produït un lleuger descens del nombre de defuncions: hi ha hagut nou morts menys, concretament vuit homes i una dona menys que en el passat exercici. A diferència de l'any passat, podem apreciar com enguany es trenca una de les tendències habituals de la mortalitat alcoverenca, la presència de més difunts que difuntes. En comparació amb els dos darrers exercicis, la distribució de les defuncions al llarg de l'any ha estat enguany força més irregular. Hem de destacar el mes de maig, amb sis morts, i els d'abril i juliol, amb cinc defuncions en cada cas; en canvi, durant el mes de febrer no se'n va produir cap, mentre que al setembre únicament n'hi hagué una. La mitjana d'edat general dels difunts és de 79 anys i, si separem ambdós

	G	F	M	A	Mg	J	Jl	Ag	S	O	N	D
Homes	1	0	1	2	3	3	2	2	1	0	3	1
Dones	2	0	2	3	3	1	3	2	0	2	1	2
Total	3	0	3	5	6	4	5	4	1	2	4	3



sexes, de 74 anys en el cas dels homes i de 84 en el de les dones. Com a dada curiosa assenyalarem que el difunt de més edat del 2014 fou un home que va traspasar al mes de juny amb 98 anys.

Dels 40 decessos d'enguany, únicament 17 s'han produït físicament al municipi. Ara bé, en el registre civil apareixen recollides quatre defuncions més que també varen tenir lloc a la nostra vila: un home i una dona que varen morir al mes de juliol, un home que va patir un accident mortal al mes setembre i una dona que va traspasar al mes de novembre. Aquestes quatre darreres defuncions, però, no han estat comptabilitzades en l'elaboració d'aquest balanç perquè no es tracta de veïns d'Alcover, és a dir, de persones inscrites en el registre civil de la localitat.

En aquest exercici s'han realitzat un total de 37 enterraments al cementiri municipal: 31 eren alcoverencs i 6 més, persones foranes, majoritàriament fills i filles d'Alcover o persones que hi varen passar gran part de la seva vida però que en el moment del decés residien fora, és a dir, estaven inscrites en altres localitats. Per contra, hi ha 9 habitants de la vila que per raons diverses no han estat inhumats en el nostre municipi.

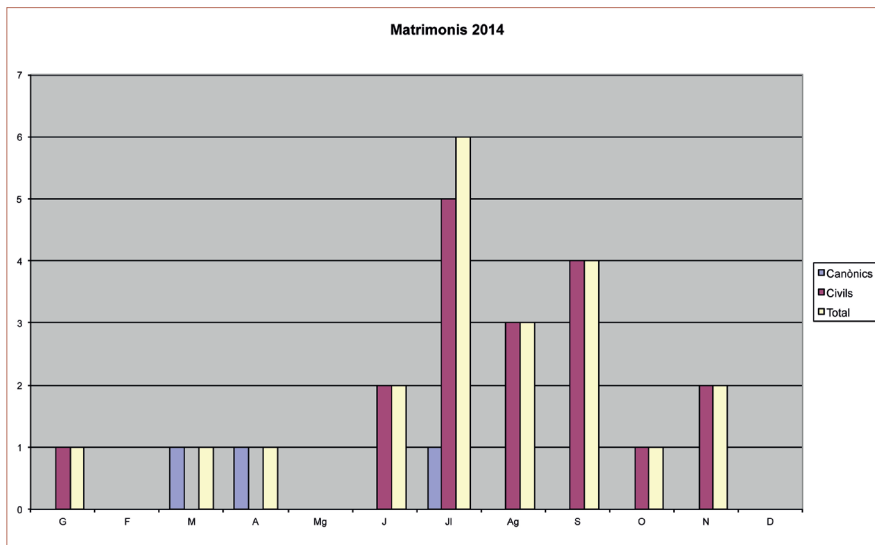
Matrimonis

Al llarg de l'any 2014 s'han celebrat a Alcover un total de 21 matrimonis, 3 de canònics i 18 de civils; un matrimoni religiós menys i un de civil més que l'any anterior. El mes de juliol, amb sis, i el mes de setembre, amb quatre, han estat els que han presentat un major nombre de casaments. També cal esmentar que durant els mesos de febrer, maig i desembre no se'n va produir cap, mentre que al gener, març, abril i octubre només n'hi hagué un en cada cas.

Pel que fa als enllaços canònics, dos han tingut lloc a l'ermita del Remei i el restant a l'església Nova. Tots tres estaven formats per parelles foranes. Dels divuit enllaços civils realitzats, catorze estaven formats íntegrament per alcoverencs, tres per parelles foranes i un més per una parella mixta (un d'Alcover i un altre de forà). Com veiem, la immensa majoria dels contraents han estat alcoverencs, als quals cal sumar quatre persones de Tarragona, tres de Barcelona, dues de Bonavista, dues de Reus, una del Pla de Santa Maria i una darrera de Valls.

En aquest exercici la xifra d'enllaços és la mateixa que l'any anterior, és a dir, el nombre de casaments ha deixat de decreixer, circumstància que pos-

	G	F	M	A	Mg	J	Jl	Ag	S	O	N	D
Canònics	0	0	1	1	0	0	1	0	0	0	0	0
Civils	1	0	0	0	0	2	5	3	4	1	2	0
Total	1	0	1	1	0	2	6	3	4	1	2	0



siblement caldria relacionar amb una certa millora de la situació econòmica i financera de les famílies després d'una sèrie d'anys de crisi. Un any més torna a prevaler el fet que la gran majoria dels matrimonis realitzats els han protagonitzat parelles constituïdes íntegrament per veïns d'Alcover. També cal destacar que l'enllaç civil es manté, amb diferència, com l'opció majoritària; una tendència que anem observant des del 2004.

Altes i baixes

Fins al moment hem analitzat el creixement vegetatiu, és a dir, la diferència entre els infantaments i les defuncions, que ha estat de 6. Cal analitzar encara el saldo migratori, és a dir, la diferència entre les altes i les baixes al padró municipal, per tal de saber si la població total realment ha augmentat o bé ha acabat disminuint.

Durant el 2014, les altes sumen un total de 208 nous individus, 4 menys que l'any passat, repartits d'una manera força equitativa al llarg de l'any. La procedència de la majoria dels nouvinguts, fins a un total de 135 persones, correspon a alguna localitat del camp de Tarragona [Tarragona (23), Reus (22), Valls (11), Vilallonga del Camp (9), la Selva del Camp (8) i l'Albiol (5), com a més destacades]. Pel que fa a la resta, 24 persones són originàries de diferents punts de Catalunya [especialment de Torelló (5)], 20 provenen de diverses localitats de la resta de l'Estat espanyol [entre les quals destaquen Manacor a les Illes Balears (5) i Sagunt al País Valencià (4)] i 19 més ho fan de l'estranger [fonamentalment del Marroc (6) i Algèria (4)]. Destaca, doncs, la tornada amb força a escena dels immigrants magrebins, que havien perdut pes específic en els exercicis anteriors. Per contra, en aquest exercici la immigració romanesa ha consolidat la seva tendència a la baixa; de fet, únicament dues persones procedents de Romania s'han donat d'alta enguany al nostre municipi.

Pel que fa a les baixes, aquestes sumen un total de 261, 22 més que en el passat exercici, fet que suposa un augment considerable. La seva distribució al llarg de l'any també és equitativa. La gran majoria, concretament 128, tenen algun municipi tarragoní com a destinació [principalment Reus (31), Valls (28), Tarragona (19), la Selva del Camp (7), Mont-ral (6) i Cabra del Camp (5)]. Únicament 35 persones han triat com a nova residència alguna altra localitat catalana [especialment Barcelona (7), Lleida (5) i Vilafranca del Penedès (5)], 31 més s'han establert en diferents punts d'Espanya [a destacar Écija a Andalusia (6) i Lloseta a les Illes Balears (5)] i 20 més a l'estranger [concretament al Marroc (5), França (4), Sud-Àfrica (4), Romania (3), Alemanya (1), Bèlgica (1), els Països Baixos (1) i Suïssa (1)]. També cal esmentar 47 persones que han estat donades de baixa del padró municipal d'ofici o per caducitat. Es tracta de persones que s'haurien eliminat de la llista d'habitants en comprovar que residien en algun altre municipi o bé, en el cas d'estrangers, els quals constitueixen la majoria dels casos, pel fet de no haver renovat la seva residència a temps, tot i que és força probable que alguns d'ells continuïn residint a Alcover. En cas de regularitzar la seva situació en els mesos vinents, reapareixeran a les altes de l'any vinent.

Com a conseqüència, doncs, el saldo migratori d'enguany ha estat de -53 habitants. Si a aquest nombre li sumem el creixement vegetatiu que ha estat de 6, obtenim el creixement real d'Alcover durant el 2014, una reducció de

47 persones. Si restem aquesta xifra als 5.261 alcoverencs que hi havia en finalitzar el 2013, obtenim el nombre d'habitants de la vila acabat el 2014, **5.214**. Per tercer any consecutiu, doncs, Alcover registra una disminució poblacional.

Per últim, volem deixar constància d'una darrera dada que ja vàrem incloure en els darrers exercicis. Una vegada més hem pogut accedir a la xifra "oficial" d'habitants de la vila en finalitzar el 2014 de què disposa el padró municipal i que ha estat aprovada per l'Institut Nacional d'Estadística espanyol: 5.073 habitants, fet que suposa una diferència de -141 persones respecte de la nostra xifra final assenyalada més amunt. Cal recordar que el 2013 havia acabat "oficialment" amb 5.131 habitants. Si a aquest nombre li restem els 47 veïns que, segons les dades que ens han estat facilitades, ha perdut el municipi al llarg d'aquest exercici, la xifra oficial final per a l'any 2014 hauria de ser de 5.084 habitants, en comptes dels 5.073 indicats, una diferència d'11 individus que, malauradament, no podem explicar.