

estadística

Balanç estadístic de la població a Alcover durant l'any 2011

Francisco Bosch Puche

Yolanda Lozano Requena

El 2011 arriba a la seva fi i ara és el moment de fer un balanç estadístic que mostri l'evolució demogràfica de la vila durant aquest any. Utilitzant com a fonts el registre civil i les dades del padró municipal, analitzarem el nombre de naixements, defuncions, matrimonis, altes i baixes.

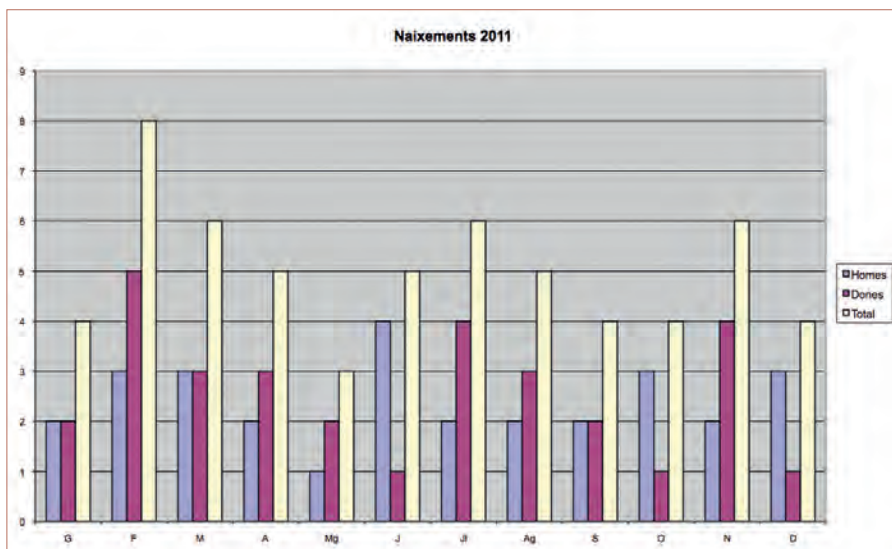
NAIXEMENTS

Durant l'any 2011 han nascut a la vila 60 infants. D'aquests, 29 són nens i 31, nenes. Si comparem aquestes dades amb les obtingudes el 2010 observem que el nombre de naixements s'ha reduït lleugerament, se n'han produït 10 menys. Pel que fa a la distribució per sexes, a diferència de l'any passat, enguany han nascut més nenes que nens. En comparació amb el passat exercici, trobem que el nombre d'infantaments masculins ha disminuït en set, mentre que el de femenins ho fa fet en tres. La distribució dels naixements al llarg de l'any, com acostuma a ser habitual, ha estat força equitativa i no trobem cap mes sense infantaments. Destaca, a la baixa, el mes de maig amb només tres naixements i, com a contrapartida, a l'alça, el mes de febrer amb vuit, seguit pels mesos de març, juliol i novembre, amb sis en cada cas. Com ja va ocórrer l'any passat,

el 2011 també ha nascut una bessonada integrada per un nen i una nena, concretament al mes de juliol.

D'aquest exercici hem de destacar dues dades curioses. D'una banda, els nadons de parelles d'origen estranger, especialment d'ascendència magrebina, continuen suposant una cinquena part del total. D'altra banda, i en relació amb els noms escollits pels pares i mares per anomenar els seus infants, assenyalarem que, com és habitual, ha predominat la diversitat, encara que trobem la repetició d'alguns noms. Pel que fa als nens, observem que Daniel (en un dels casos en la forma hipocorística Dani) i Pau (en un cas en la versió castellana Pablo) han estat les denominacions més emprades, amb dos exemples de cadascuna. Pel que fa a les nenes, trobem la repetició en dues ocasions en cada cas de quatre noms: Ainhoa/Ainoa, Arlet, Assia i Ivet.

	G	F	M	A	Mg	J	Jl	Ag	S	O	N	D
Homes	2	3	3	2	1	4	2	2	2	3	2	3
Dones	2	5	3	3	2	1	4	3	2	1	4	1
Total	4	8	6	5	3	5	6	5	4	4	6	4



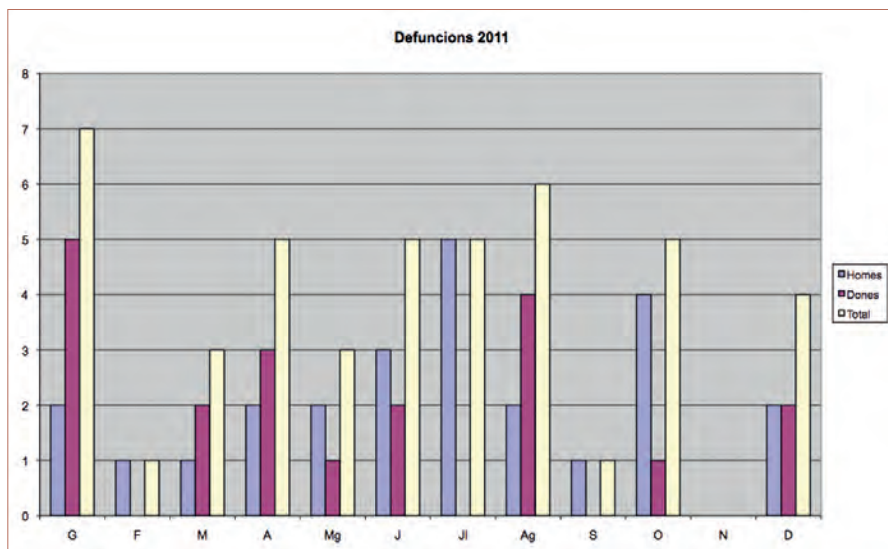
DEFUNCIONS

Aquestes, durant el 2011, han estat 45 (25 homes i 20 dones). Si comparem aquestes dades amb les de l'any anterior, observem que s'ha produït un lleuger descens del nombre de defuncions: hi ha hagut dos morts menys, concretament dos homes menys que en el passat exercici. Podem apreciar com un any més es manté una de les tendències habituals de la mortalitat alcoverenca, la presència de més difunts que difuntes. A diferència dels darrers exercicis, la distribució de les defuncions al llarg de l'any ha estat enguany força més irregular. Hem de destacar el mes de gener, amb set morts, i el d'agost, amb sis, seguits pels mesos d'abril, juny, juliol i octubre, amb cinc defuncions en cada cas; en canvi, durant el mes de novembre no se'n va produir cap, i els mesos de febrer i setembre únicament una en cada cas. Un dels difunts del mes de maig va traspasar a causa d'un accident domèstic. La mitjana d'edat general dels difunts és de 78 anys i, si separem ambdós sexes, de 74 anys en el cas dels homes i de 83 en el de les dones. Com a dada curiosa assenyalarem que una de les difuntes del mes de gener estava punt de fer 100 anys quan es va produir la seva defunció.

Dels 45 decessos d'enguany, únicament 18 s'han produït físicament al municipi. Ara bé, en el registre civil apareixen recollides dues defuncions més que també varen tenir lloc en el nostre terme municipal: una dona que va traspasar al mes de maig i un home que va morir d'accident de trànsit al mes d'agost. Aquestes dues darreres defuncions, però, no han estat comptabilitzades en l'elaboració d'aquest balanç perquè no es tracta de veïns d'Alcover, és a dir, de persones inscrites en el registre civil de la localitat.

En aquest exercici s'han realitzat un total de 44 enterraments al cementiri municipal: 33 eren alcoverencs i 11, persones foranes, generalment fills i filles d'Alcover o persones que hi varen passar gran part de la seva vida però que residien fora en el moment del decés. Per contra, hi ha 12 habitants de la vila que per raons diverses no han estat inhumats en el nostre municipi.

	G	F	M	A	Mg	J	Jl	Ag	S	O	N	D
Homes	2	1	1	2	2	3	5	2	1	4	0	2
Dones	5	0	2	3	1	2	0	4	0	1	0	2
Total	7	1	3	5	3	5	5	6	1	5	0	4



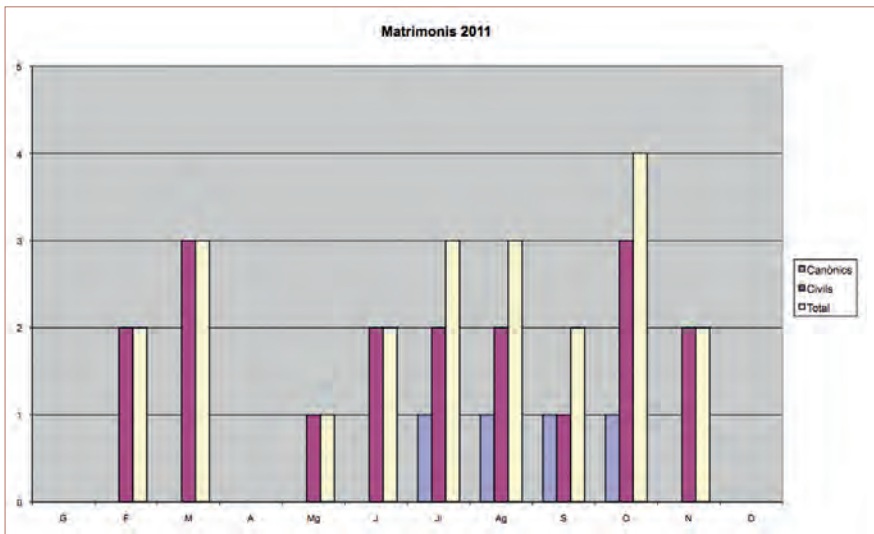
MATRIMONIS

Al llarg de l'any 2011 s'han celebrat a Alcover un total de 22 matrimonis, 4 de canònics i 18 de civils; dos matrimonis religiosos menys i vuit matrimonis civils més que l'any anterior. El mes d'octubre, amb quatre, i els mesos de març, juliol i agost, amb tres en cada cas, han estat els mesos amb major nombre de casaments. També cal esmentar que durant el gener, l'abril i el desembre no se'n va produir cap, mentre que en el mes de maig només n'hi hagué un.

Pel que fa als enllaços canònics, tres han tingut lloc a l'ermita del Remei i la resta a l'església Nova. N'hi ha tres en què ambdós nuvis eren de la vila i un altre format per una parella mixta (un d'Alcover i l'altre de forà). Dels divuit enllaços civils realitzats, catorze estaven formats íntegrament per alcoverencs, tres per parelles foranes i un més per una parella mixta. Com veiem, la immensa majoria dels contraents han estat alcoverencs, als quals cal sumar dues persones de Reus, tres de Tarragona i tres més del Marroc.

En aquest exercici es constata un lleuger ascens dels enllaços, tot i que la xifra encara se situa molt per sota de les observades en anys precedents, fet que de ben segur cal relacionar amb la crisi econòmica i financera que estem patint. A diferència de l'any passat, enguany torna a prevaler el fet que la gran majoria dels matrimonis realitzats els han protagonitzat parelles constituïdes íntegrament per veïns d'Alcover. També cal destacar que l'enllaç civil es manté, amb diferència, com l'opció majoritària, una tendència que hem anat observant des del 2004.

	G	F	M	A	Mg	J	Jl	Ag	S	O	N	D
Canònics	0	0	0	0	0	0	1	1	1	1	0	0
Civils	0	2	3	0	1	2	2	2	1	3	2	0
Total	0	2	3	0	1	2	3	3	2	4	2	0



ALTES I BAIXES

Fins al moment hem analitzat el creixement vegetatiu, és a dir, la diferència entre les defuncions i els infantaments que ha estat de 15. Cal analitzar encara el saldo migratori, és a dir, la diferència entre les altes i les baixes al padró municipal, per tal de saber si la població total realment ha augmentat.

Durant el 2011, les altes sumen un total de 236 nous individus, 26 menys que l'any passat, repartits d'una manera força equitativa al llarg de l'any. La procedència de la majoria dels nous nadius, fins a un total de 170 persones, correspon a alguna localitat del camp de Tarragona [Valls (27), Tarragona (26), Reus (22), la Selva del Camp (10) i Constantí (9), com a més destacades]. Pel que fa a la resta, 30 persones són originàries de diferents punts de Catalunya [especialment de la ciutat de Barcelona (8)], 20 provenen de diverses localitats de la resta de l'Estat espanyol i 16 més ho fan de l'estranger [fonamentalment de Romania

(7), el Marroc (4) i Rússia (2)]. Per segon any consecutiu els immigrants romanesos se situen al capdavant dels nouvinguts, i recuperen així la primacia de què gaudien des de 2002 i que havien perdut en el bienni 2008-2009, període durant el qual els marroquins s'imposaren. Pel que fa a les baixes, aquestes sumen un total de 195, 71 més que en el passat exercici, fet que suposa un augment considerable. La seva distribució al llarg de l'any també és equitativa. La gran majoria, concretament 99, tenen algun municipi tarragoní com a destinació (Valls (21), Reus (18), Tarragona (13) i la Riba (7), principalment). Únicament 19 persones han triat com a nova residència alguna altra localitat catalana [a destacar Tremp (5)], 9 més s'han establert en diferents punts d'Espanya i 13 més a l'estranger [fonamentalment a Romania (5), Itàlia (2) i el Marroc (2)]. També cal esmentar 55 persones que han estades donades de baixa del padró municipal d'ofici. Es tracta majoritàriament d'estrangers que no han renovat la seva residència. Encara que és molt possible que alguns continuïn residint a Alcover i que, per tant, realitzin aquest tràmit en els propers mesos, en aquest exercici els hem de comptabilitzar com a persones que han marxat de la vila però que no sabem on s'han instal·lat. En cas que regularitzin la seva situació, passaran a formar part de les altes de l'any vinent.

Com a conseqüència, doncs, el saldo migratori d'enguany ha estat de 41 nous individus. Si a aquest nombre li sumem el creixement vegetatiu que ha estat de 15, obtenim el creixement real d'Alcover durant el 2011, un increment de només 56 persones. Si afegim aquests nous alcoverencs als 5.246 que hi havia en finalitzar el 2010, obtenim el nombre d'habitants de la vila acabat el 2011, 5.302. Com a conclusió final assenyalarem que el 2011 no pot ser considerat un bon any des del punt de vista poblacional. Si bé Alcover ha crescut lleugerament en nombre d'habitants, l'augment constatat és el segon més baix en molts anys, després del de l'any 2009 que encara fou lleugerament inferior.