

## ANNEX I: RESUM METEOROLÒGIC

Les dades meteorològiques que publicam ens han estat facilitades per les estacions del Parc Natural de s'Albufera de Mallorca (B605) i el Parc Nacional Marítim Terrestre de l'Arxipèlag de Cabrera (B398), corresponents a l'any 1995.

PRECIPITACIONS (mm): totals mensuals comparades amb la mitjana del període 1987-95 (s'Albufera) i 1992-95 (Cabrera)

Mesos:	GEN	FEB	MAR	ABR	MAI	JUN	JUL	AGO	SET	OCT	NOV	DES	Anual
<b>S'Albufera de Mallorca:</b>													
1995	35.3	16.8	44.2	1.6	5.5	22.3	1.7	22.7	109.8	66.2	77.2	63.0	466.3
Mitjana 87-95:	77.9	35.8	31.4	44.5	42.3	18.1	12.5	23.6	67.1	120.2	64.7	50.2	588.7
<b>Cabrera:</b>													
1995	23.9	11.3	32.9	1.0	1.9	13.9	0.3	3.1	22.1	24.4	31.4	64.2	280.4
Mitjana 92-95:	9.3	22.3	22.2	39.3	13.2	6.0	2.2	10.4	60.9	92.9	57.6	40.1	408.4

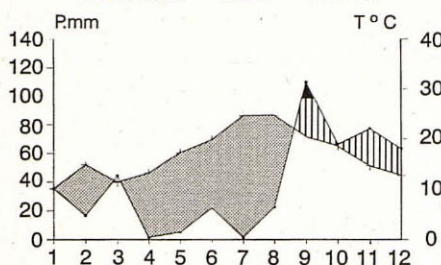
TEMPERATURA (°C): Mitjana mensual, màxima i mínima diàries/data, comparada amb la mitjana del període 1987-95 (s'Albufera) i 1992-95 (Cabrera)

Mesos:	GEN	FEB	MAR	ABR	MAI	JUN	JUL	AGO	SET	OCT	NOV	DES	Anual
<b>S'Albufera de Mallorca:</b>													
Mitjana	10.1	14.9	11.4	13.2	17.2	19.8	24.7	24.7	20.5	18.6	14.6	12.7	14.6
Màxima/dia	23.0	25.0	23.0	25.0	30.0	31.0	34.5	36.0	31.0	28.0	25.5	24.0	28.0
Data temp.màx.	2525	dv	8	dv	30	dv	3	dv	dv	17	25		
Mínima/dia	-2.0	2.5	1.0	4.0	5.0	9.0	13.0	15.0	10.0	10.0	3.5	3.0	6.1
Data temp.mín.	15	4	24	dv	22	dv	7	30	25	dv	7	20	
Mitjana 87-95:	10.1	11.3	12.9	14.6	18.1	21.2	24.5	25.5	22.1	18.7	14.6	11.3	17.0
<b>Cabrera:</b>													
Mitjana	11.3	13.5	-	13.9	18.0	20.8	24.5	25.6	22.1	20.3	-	14.8	-
Màxima/dia	17.4	17.2	-	18.6	26.0	29.2	33.0	31.2	28.0	24.2	-	19.4	-
Data temp.màx.	1	15	-	9	9	19	22	13	18	2/6	-	24	-
Mínima/dia	2.2	7.5	-	4.8	10.5	12.2	16.5	18.0	13.5	14.6	-	7.2	-
Data temp.mín.	4	20	-	1	15	2	6	30	25	19	-	7	-
Mitjana 92-95:	11.3	11.9	12.6	14.1	18.1	20.8	24.2	25.9	22.6	19.1	16.1	13.7	-

Abreviatures: dv (divers dies).

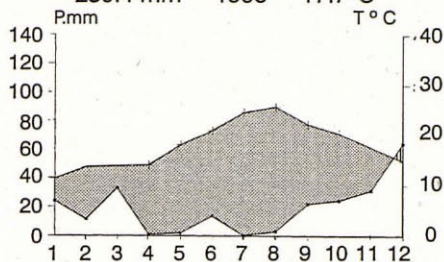
**S'ALBUFERA DE MALLORCA**

466.3 mm 1995 14.6°C

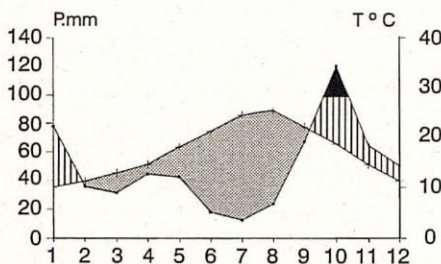


**CABRERA B-398**

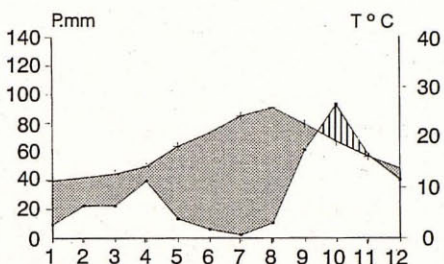
280.4 mm 1995 17.7°C



588.7 mm 1987-95 17.0°C



408.4 mm 1992-95 17.5°C



METEORS: Dies pluja (PLU), dies neu (NEU), dies calabriu (CAL), dies tormenta (TOR), dies boira (BOI)

Mesos: GEN FEB MAR ABR MAI JUN JUL AGO SET OCT NOV DES Anual

**S'Albufera de Mallorca:**

PLU/NEU/CAL	7/0/1	5/0/0	11/0/1	5/0/0	8/0/0	6/0/0	4/0/0	12/0/0	12/0/0	9/0/0	9/0/0	21/0/0	109/0/2
TOR/BOI	1/1	0/3	0/0	1/1	0/0	1/0	2/0	9/0	2/0	1/1	0/0	0/1	17/7

**Cabrera:**

PLU/NEU/CAL	5/0/0	2/0/0	5/0/0	5/0/1	2/0/0	2/0/0	1/0/0	4/0/0	8/0/0	5/0/0	6/0/0	14/0/0	59/0/1
TOR/BOI	0/0	0/0	0/0	1/0	0/0	0/0	0/0	0/0	0/0	0/0	0/0	0/0	1/0